



ТЫВА РЕСПУБЛИКАНЫҢ ЧАЗАА
ДОКТААЛ
ПРАВИТЕЛЬСТВО РЕСПУБЛИКИ ТЫВА
ПОСТАНОВЛЕНИЕ

от 31 октября 2019 г. № 519

г. Кызыл

**О Прогнозе социально-экономического
развития Республики Тыва на 2020 год и
на плановый период 2021 и 2022 годов**

В соответствии с постановлением Правительства Республики Тыва от 27 сентября 2011 г. № 553 «Об утверждении Порядка разработки прогноза социально-экономического развития Республики Тыва на среднесрочный период» Правительство Республики Тыва ПОСТАНОВЛЯЕТ:

1. Одобрить прилагаемый Прогноз социально-экономического развития Республики Тыва на 2020 год и на плановый период 2021 и 2022 годов.
2. Представить Прогноз социально-экономического развития Республики Тыва на 2020 год и на плановый период 2021 и 2022 годов в Верховный Хурал (парламент) Республики Тыва одновременно с проектом закона Республики Тыва «О республиканском бюджете Республики Тыва на 2020 год и на плановый период 2021 и 2022 годов».
3. Признать утратившим силу постановление Правительства Республики Тыва от 31 октября 2018 г. № 535 «О Прогнозе социально-экономического развития Республики Тыва на 2019 год и на плановый период до 2024 года».

Заместитель Председателя
Правительства Республики Тыва



А. Щур

Одобен
постановлением Правительства
Республики Тыва
от 31 октября 2019 г. № 519

ПРОГНОЗ
социально-экономического развития Республики Тыва
на 2020 год и плановый период 2021 и 2022 годов

2019 г.

Введение

Прогноз социально-экономического развития Республики Тыва на 2020 год и плановый период до 2022 года (далее – прогноз) разработан на основе основных параметров прогноза социально-экономического развития Российской Федерации на период до 2022 года с учетом основных приоритетов, сформулированных в Указе Президента Российской Федерации от 7 мая 2018 г. № 204, тенденций социально-экономического развития Республики Тыва за 2018 год и ожидаемых итогов за 2019 год.

Прогноз определяет приоритеты, целевые ориентиры, задачи и направления социально-экономического развития республики на среднесрочный период.

Первоочередной задачей на прогнозный период является снижение бедности среди населения и увеличение благосостояния жителей республики: к 2022 году уровень бедности должен снизиться до 24,1 процента или в 1,6 раза. Для выполнения данной задачи объем валового регионального продукта должен увеличиться до 77,7 млрд. рублей к 2022 году. При указанных параметрах среднедушевые денежные доходы возрастут на 13,6 процента до 16,7 тыс. рублей, уровень безработицы – снизится на 3,1 процента до 11,7 процента.

Для достижения поставленной цели в прогнозный период предстоит решить ключевые задачи по интенсивному росту социально-экономического развития Республики Тыва. При этом главным сдерживающим фактором экономического развития республики в рыночных условиях стали инфраструктурные ограничения. Отсутствие железнодорожного сообщения, неразвитая, тупиковая сеть автомобильных дорог и высокая цена электроэнергии ограничивают участие Республики Тыва в национальной экономике и межрегиональных связях.

Главным приоритетом в преодолении транспортной недоступности региона является строительство железнодорожной линии «Курагино – Кызыл» с пассажирским сообщением, которое позволит обеспечить мобильность населения, снизить высокую транспортную составляющую в себестоимости товаров и услуг. Железнодорожное сообщение обеспечит возможность выхода на полную проектную мощность действующих горнодобывающих проектов: добыча каменного угля на Каа-Хемском и Чаданском участках и Элегестском месторождении, Кызыл-Таштыгское месторождение полиметаллических руд, Межегейское месторождение каменного угля, Тарданское золоторудное. Также позволят реализовать перспективные новые инвестиционные проекты предприятия по добыче золота на Деспенском золоторудном месторождении, свинцово-цинковых руд – на Солчурском месторождении, золото-медно-молибденовых руд – на Кызык-Чадрском месторождении, лития – на Тастыгском месторождении, тантала и ниобия – на Улуг-Танзекском месторождении, рудного золота – на Алдан-Маадырском месторождении, ниобия, тантала, циркония – на Арысканском месторождении, на Баянкольском месторождении небокситного алюминия.

Увеличению экспортного потенциала в Западный Китай и Монголию будет способствовать создание трансграничного коридора через пункт пропуска «Хандагайты». Функционирование автомобильного пункта пропуска Хандагайты в многостороннем режиме, открытие для международных полетов аэропорта г. Кызыла по-

зволят повысить деловую активность бизнеса, а также экспортный потенциал в Западный Китай до 5 млн. тонн грузов в год.

В целях расширения торгово-экономического сотрудничества с приграничными регионами для стабильного развития взаимной торговли, туризма, сельского хозяйства и пищевой промышленности, эффективного использования природных ресурсов, улучшения транспортного сообщения и средств коммуникаций рассматривается возможность строительства автомобильной дороги Кош-Агач (Республика Алтай) – Кызыл-Хая (Республика Тыва), связывающей основные транспортные магистрали Республики Алтай – автомобильную дорогу федерального значения Р-256 «Чуйский тракт» (Новосибирск – Бийск – госграница Монголии) и участок автодороги Р-257 (Красноярск – Абакан – Кызыл – Чадан – Хандагайты – госграница с Монголией).

В целях развития дорожной сети необходимо обеспечить передачу в федеральную собственность автомобильных дорог регионального значения Абакан – Ак-Довурак, Чадан – Ак-Довурак и Кызыл – Эрзин, что позволит сократить расстояние для жителей западных кожуунов до 400 км.

Кроме того, для устранения энергодефицита в регионе необходимо строительство высоковольтных линий, которые обеспечит увеличение пропускной способности тувинской энергосистемы с 213 МВт до 554 МВт, что впоследствии сможет стать частью транзитного энергетического моста Тува – Монголия – Бурятия.

Также, конечный тариф на электроэнергию для потребителей республики выше, чем в соседних регионах Сибири, несмотря на то, что регион входит в льготную зону на оптовом рынке электрической энергии и мощности, поэтому для снижения расходов населения и предпринимателей на электроэнергию прорабатываются вопросы межрегионального тарифного регулирования.

Анализируя дальнейшее развитие отраслей реального сектора экономики, можно сделать вывод, что основное влияние на рост макроэкономических показателей будет оказано за счет развития субъектов малого и среднего предпринимательства. При этом основной упор будет сделан на агропромышленный сектор, что позволит увеличить среднедушевые доходы граждан, и в первую очередь – сельского населения.

При имеющемся потенциале существует острая необходимость создания в Туве производств по переработке сельскохозяйственной продукции, в том числе молочно-товарных ферм, убойных цехов, создания зернотоков, что позволит выпускать продукцию с большей добавленной стоимостью, ориентированной на экспорт. В перспективный период развитие перерабатывающей промышленности увязано с развитием сельскохозяйственных коопераций и формированием рынка сбыта для личных подсобных хозяйств.

Одним из приоритетных направлений в сельском хозяйстве является переработка шерсти путем создания предприятия по первичной обработке шерсти с дальнейшей глубокой переработкой без применения методов ткачества с использованием местного животноводческого сырья – овечьей полугрубой шерсти. В перспективе предусматривается освоение массового производства нетканых изделий высокого качества.

Республика Тыва обладает достаточным ресурсным потенциалом, который выражается в наличии богатой минерально-сырьевой базы для производства строи-

тельных материалов. В целях развития производственного комплекса стройматериалов необходима дальнейшая проработка вопросов строительства кирпичного завода (г. Кызыл) – мощностью 25 млн. шт./год; строительство цементного завода (г. Шагонар, в 5 км в северо-западном направлении от города) – 1 млн. т/год; строительство завода по выпуску железобетонных изделий (г. Кызыл) – 50 тыс. куб.м в год (плиты перекрытия, ФБС). Производство стройматериалов из местного сырья скажется на снижении стоимости строительных материалов, уменьшении сроков строительства, увеличении объема жилищного строительства.

Все приведенные задачи требуют особого подхода при дальнейшем планировании трудовых ресурсов. Растущая динамика численности населения позволяет позитивно оценивать рост числа трудовых ресурсов, занятых на производстве: к 2022 году число экономически активного населения составит 131,2 тыс. человек, с ростом на 3,2 процента или на 4,1 тыс. человек к 2018 году, за счет вступления в трудоспособный возраст детей, родившихся с 2005 года.

В социальной сфере требуется значительное материально-техническое обновление учреждений здравоохранения, образования, культуры, спорта, социального обслуживания. Модернизация сети социальных учреждений позволит повысить качество и расширить перечень предлагаемых услуг в здравоохранении, образовании, социальном обслуживании, культуре, и что особенно важно – в сельской местности.

В прогнозном периоде реализация мероприятий позволит достичь следующих основных показателей к 2022 году:

ожидаемая продолжительность жизни при рождении с 66,5 лет в 2018 году до 69,54 лет;

денежные доходы в расчете на душу населения с 14715,4 рублей в 2018 году до 16723 рублей;

уровень бедности с 40,1 процента в 2018 году до 24,1.

1. Ожидаемые итоги социально-экономического развития Республики Тыва за 2019 год

Реальный сектор экономики. Объем отгруженных товаров собственного производства, выполненных работ и услуг в промышленном комплексе увеличится с 32386,9 млн. рублей в 2018 году до 32766 млн. рублей в 2019 году, в сопоставимых ценах – на 0,1 процента. Определяющее влияние на динамику развития промышленного комплекса оказывает развитие добывающей отрасли, которая является ключевой отраслью экономики региона. По итогам 2019 года добыча угля в Республике Тыва составит более 1,842 млн. тонн, с ростом к уровню 2018 года на 76 тыс. тонн. В отрасли добычи полезных ископаемых в 2018 году индекс производства сложился на уровне 98,3 процента (по России – 104,1 процента), за первое полугодие 2019 года – 100,2 процента (по России – 104 процента), что позволяет сделать вывод о положительной динамике роста отрасли в последние годы и о перспективности.

За 2019 год объем инвестиций в основной капитал оценивается в размере 9,8 млрд. рублей, в том числе 4,8 млрд. рублей внебюджетных средств. Снижение инвестиций в основной капитал за счет всех источников финансирования наблюдается с 2014 года. В среднем на одного жителя республики приходилось инвестиционных вложений за 5 лет 28,3 тыс. рублей, что в 3,0 раза ниже среднероссийского. Наибольший удельный вес в структуре инвестиций занимают инвестиции добывающих производств (31 процент), при этом наблюдается снижение доли обрабатывающих производств с 3,7 до 1,2 процента, что говорит об усилении сырьевой специализации экономики республики и снижении доли выпускаемой продукции с высокой добавленной стоимостью.

Анализ структуры инвестиций и ее динамики за последние 5-6 лет позволяет сделать вывод, что освоение инвестиционных вложений по видам деятельности республики не вполне соответствуют задачам ее перспективного развития. Для реализации стратегических целей необходимо достичь значительного роста доли инвестиций в обрабатывающие производства, а также роста удельного веса сельского хозяйства, транспорта и связи, строительства, в том числе жилищного.

Транспорт. На 1 января 2019 г. сеть автодорог Республики Тыва составляет 9056,119 км, из них: 415,125 км (4,58 процента) – федерального значения, 3324,694 км (36,71 процента) – регионального или межмуниципального, 5316,3 км (58,7 процента) местного значения.

В 2019 году начата реализация национального проекта «Безопасные и качественные автомобильные дороги», в рамках которого запланировано приведение в нормативное состояние 41,947 км автомобильных дорог, из них регионального значения – 26,317 км, на территории Кызылской агломерации – 15,63 км, а также устройство (3442,0 п.м) и модернизация (7 шт.) пешеходных ограждений, модернизация 19 светофорных объектов. За январь-август т.г. отремонтировано 37,2 км автомобильных дорог (87,7 процента), из них регионального значения 21,7 км (77,6 процента) и улично-дорожная сеть Кызылской агломерации – 15,5 км (100 процентов).

В 2019 году будет завершена реконструкция мостового перехода «Коммунальный» через р. Енисей в г. Кызыле, завершена реконструкция автодороги «Подъ-

езд к с. Арыг-Бажы», «Подъезд к с. Кара-Хаак (Кызылский кожуун)», «Подъезд к с. Ак-Тал». Доля протяженности региональных автодорог, соответствующих нормативным требованиям, по состоянию на 1 января 2020 г., составит 46,2 процента.

Завершена и введена в эксплуатацию автомобильная дорога Кызыл-Мажалык –Эрги-Барлык, участок км 0+000 – км 27+020 протяженностью 27,02 км.

В рамках реализации приоритетного проекта «Обеспечение своевременности оказания экстренной медицинской помощи гражданам, проживающим в труднодоступных районах Российской Федерации» приобретен вертолет Ми-8АМТ. За первое полугодие 2019 года на территории Республики Тыва выполнено 116 вылетов в труднодоступные районы республики для оказания экстренной медицинской помощи гражданам.

ФКП «Аэропорт Кызыл» с декабря 2018 г. по сегодняшний день проводится процедура сертификации аэродрома «Кызыл» в соответствии с ФАП-262. Проведение мероприятий по сертификации осуществляется в том числе для обеспечения функционирования международного терминала и организации пункта пропуска.

Распоряжением Правительства Российской Федерации от 28 августа 2019 г. № 1902-р аэропорт «Кызыл» открыт для выполнения международных полетов воздушных судов на нерегулярной основе через Государственную границу Российской Федерации. В настоящее время прорабатывается возможность доставки необходимого оборудования для оснащения воздушного пункта пропуска в аэропорту.

Объем валовой продукции сельского хозяйства в хозяйствах всех категорий увеличится с 6,065 млрд. рублей в 2018 году до 6,301 млрд. рублей в 2019 году и возрастет в сопоставимых ценах на 0,7 процента.

Поголовье мелкого рогатого скота в республике на конец 2019 года оценивается в 1 миллион 180 тыс. голов с ростом к уровню 2018 г. на 4 процента. Поголовье КРС составит 170,6 тыс. голов с увеличением к предыдущему году на 2 процента. Рост поголовья отмечается в основном в крестьянских (фермерских) хозяйствах, личных подсобных хозяйствах.

Будет сохранен достигнутый уровень объема производства зерновых культур 2018 года, валовый сбор которого оценивается в 2019 году в 14,8 тыс. тонн. Объем производства картофеля оценивается в 25 тыс. тонн, овощей – 3,3 тыс. тонн. Увеличение объемов продукции растениеводства достигнуто за счет оснащения сельскохозяйственных товаропроизводителей техникой.

Жилищное строительство. Темпы ввода жилья осуществляются более чем на 80 процентов за счет индивидуального жилищного строительства. Общая площадь жилых помещений на начало 2019 года составляет 4574,883 тыс. кв. м, в среднем на одного жителя приходится 13,5 кв. м. при среднероссийском значении 24,6 кв. м.

Основной задачей на 2019 год является ввод 112,0 тыс. кв. м жилья. За январь-август т.г. введено в эксплуатацию 43,5 тыс. кв. м жилья, что выше уровня соответствующего периода на 36,5 процента, или 38,8 процента от годового плана. Для достижения целевого показателя распоряжением Правительства Республики Тыва от 1 февраля 2019 г. № 38-р утверждена «дорожная карта» по обеспечению выполнения плановых показателей по вводу жилья муниципальными районами и городскими округами Республики Тыва.

Показатели запланировано достичь за счет реализации программ:

- обеспечения жильем 500 молодых семей, или 11,22 тыс. кв. м;
- обеспечения жилыми помещениями 150 детей-сирот, или 4,95 тыс. кв. м;
- в рамках действующих государственных программ республики – 95,8 тыс.

кв. м жилья.

Уровень жизни населения. Среднемесячная заработная плата работников за 2019 год оценивается в размере 38641 руб., с ростом к уровню предыдущего года на 8,0 процентов. Наряду с ростом оплаты труда ожидается рост размера дохода в среднем на душу населения: за 2019 год показатель оценивается в размере 15304 руб., что на 4 процента выше уровня 2018 года (14715,4 руб.). Реальные располагаемые денежные доходы населения ожидаются на уровне 98,1 процента (за 2018 год – 97,9 процента).

Для улучшения качества жизни населения и снижения бедности в республике реализуется республиканская комплексная программа по снижению бедности населения. Реализуются проекты для повышения уровня и качества жизни, занятости населения: губернаторские проекты «Дук», «Таежное село», «Маршрут здоровья»; социальные проекты «Корова-кормилица», «Кыштаг для молодой семьи», «Социальный картофель», «Социальный уголь»; региональные проекты «Шаги к благополучию», «В каждой семье – не менее одного ребенка с высшим образованием», «Здоровое питание в Республике Тыва», «Создание мини-цехов по переработке шкур», «Финансово грамотная Тува».

Реализация программы позволит улучшить основные показатели, характеризующие уровень жизни и занятость населения:

- предусматривается легализация неформальной занятости (5163 человек), уровень безработицы к концу 2019 г. ожидается на уровне 14,4 процента;
- росту доходов граждан до конца 2019 года будет способствовать доведение размера оплаты труда до размера МРОТ (по республике – 21432 руб., по РФ – 11280 руб.), с 1 октября 2019 г. планируется индексация на 4,3 процента заработной платы 28473 работников казенных, бюджетных и автономных учреждений Республики Тыва. Реальная заработная плата составит 102 процента.

Демография. По прогнозной оценке, в 2019 году среднегодовая численность населения составит 325,7 тыс. человек. В 2019 году ожидается рост естественного прироста населения до 12,2 на 1000 чел. населения против 11,4 в 2018 году (рост на 7 процентов). Положительная динамика естественного прироста населения объясняется снижением смертности населения на 2,3 процента и увеличением рождаемости на 3 процента. Суммарный коэффициент рождаемости составит к концу 2019 года 3,2 промилле, что позволит республике сохранить лидирующие позиции среди регионов России по естественному приросту населения.

На 2019 год коэффициент рождаемости по республике составит 20,8 на 1000 чел. населения, с ростом к уровню 2018 года на 3,0 процента. На уровне Правительства Республики Тыва разработан и утвержден межведомственный план мероприятий по повышению рождаемости. Запланированы мероприятия по социально-экономической поддержке молодых семей, имеющих детей, трудоустройству и переобучению членов семей, имеющих детей раннего возраста, снижению аборт и

организации службы медико-социальной поддержки женщин, оказавшихся в трудной жизненной ситуации.

Коэффициент смертности за 2019 год ожидается на уровне 8,6 на 1000 чел. населения, со снижением на 2,3 процента. Основными причинами смертности в республике остаются болезни системы кровообращения – 38 процентов от общего числа случаев, несчастные случаи, отравления и травмы – 23,3 процента, новообразования – 14,8 процента, болезни органов пищеварения – 6,7 процента, туберкулез – 5,3 процента, болезни органов дыхания – 3,7 процента.

Снижение смертности населения является одним из индикаторов реализации Указа Президента Российской Федерации от 7 мая 2012 г. № 598 «О совершенствовании государственной политики в сфере здравоохранения», а также Указа Президента Российской Федерации от 7 мая 2018 г. № 204 «О национальных целях и стратегических задачах развития Российской Федерации на период до 2024 года». С целью дальнейшего снижения смертности, а также увеличения продолжительности жизни в республике реализуется проект «Пути к долголетию». Продолжается оснащение современным оборудованием организаций здравоохранения, в том числе республиканского сосудистого центра, онкологического диспансера, учитывая сохраняющуюся высокую смертность населения от сердечно-сосудистых заболеваний и новообразований.

Ожидаемая продолжительность жизни при рождении, которая напрямую связана с уровнем смертности, имеет тенденцию к увеличению. На 2019 год ожидается рост продолжительности жизни до 67,18 лет, против 66,5 за 2018 год. Росту продолжительности жизни будут способствовать проводимые мероприятия, направленные на обеспечение доступности качественной и эффективной медицинской помощи всем категориям граждан, снижение уровня заболеваемости и смертности, формирование навыков здорового образа жизни у всех категорий населения.

Рынок труда. По предварительной оценке, за 2019 г. общая численность безработных составит 18,5 тыс. человек, со снижением к уровню предыдущего года на 1,6 процента (2018 г. – 18,8 тыс. чел.). Уровень общей безработицы составит 14,4 процента против 14,8 процента в 2018 году.

На регистрируемом рынке труда республики ожидается следующая динамика: общая численность безработных, зарегистрированных в органах занятости, в среднем за 2019 г. составит 5100 чел., что останется на уровне 2018 года. Уровень регистрируемой безработицы оценивается в размере 3,9 процента и останется на уровне предыдущего года.

Для снижения напряженности на рынке труда в течение года организованы общественные работы, временное трудоустройство безработных граждан, испытывающих трудности в поисках работы, в том числе трудоустройство на временные работы несовершеннолетних граждан в возрасте от 14 до 18 лет, от 18 до 20 лет, имеющих среднее профессиональное образование, ищущих работу впервые, трудоустройство после профессионального обучения. Приняты меры по организации новых рабочих мест работодателями на конкурсной основе, так поддержаны 9 работодателей, создающих 12 новых рабочих мест для многодетных родителей на сумму 1 млн. 800 тыс. рублей. За одно созданное рабочее место оказывается государствен-

ная поддержка в размере 150 тыс. рублей. Оказана поддержка 24 безработным гражданам по итогам конкурсного отбора бизнес-проектов на сумму 3 млн.450 тыс. рублей.

Всего на временных и общественных работах до конца 2019 г. будут охвачены 6159 безработных, что на 38,6 процента ниже уровня 2018 года, включая несовершеннолетних граждан в возрасте от 14 до 18 лет, что связано с увеличением размера материальной поддержки с 1190 рублей до 2100 рублей. Видами временных работ являлись благоустройство населенных пунктов, посадка рассады овощей для пришкольных участков, ремонт школьного инвентаря, помощь участникам ВОВ. На постоянные рабочие места будут трудоустроены 4052 человека. Профессиональное обучение пройдут 595 безработных граждан на курсах: фермер, охранник, машинист бульдозера, штукатур-маляр, парикмахер.

2. Общая характеристика прогноза социально-экономического развития Республики Тыва

Прогноз социально-экономического развития Республики Тыва на 2020 год и плановый период до 2022 года (далее – прогноз) разработан на основе основных параметров прогноза социально-экономического развития Российской Федерации на период до 2022 года с учетом основных приоритетов, сформулированных в Указе Президента Российской Федерации от 7 мая 2018 г. № 204, тенденций социально-экономического развития Республики Тыва за 2018 год и ожидаемых итогов за 2019 год.

При формировании прогноза учитывались направления развития экономики и социальной сферы республики, отраженные в государственных программах Республики Тыва.

Прогноз социально-экономического развития Республики Тыва на 2020 год и плановый период до 2022 года разработан в трех вариантах.

Консервативный сценарий (вариант 1) среднесрочного прогноза разрабатывается на основе консервативных оценок темпов экономического роста с учетом существенного ухудшения внешнеэкономических и иных условий.

Базовый сценарий (вариант 2) среднесрочного прогноза характеризует основные тенденции и параметры развития экономики в условиях консервативных траекторий изменения внешних и внутренних факторов при сохранении основных тенденций изменения эффективности использования ресурсов. Данный сценарий характеризует развитие экономики в условиях реализации принятых дополнительных мер стимулирующего характера и предполагает активную государственную политику как на федеральном, так и на региональном уровне, направленную на обеспечение устойчивого развития экономики и социальной стабильности. В социальной сфере базовый вариант предусматривает повышение уровня жизни населения на основе умеренного увеличения социальных обязательств государства и бизнеса. Потребительский спрос будет, с одной стороны, ограничиваться сдержанной динамикой доходов населения, с другой – поддерживаться постепенным оживлением инвестиционной активности. Данный вариант предполагает среднегодовое увеличение

валового регионального продукта (далее – ВРП) Республики Тыва в прогнозном периоде на 2,1 процента. Базовый сценарий (вариант 2) прогноза рекомендован для разработки параметров республиканского бюджета Республики Тыва.

Целевой сценарий (вариант 3) среднесрочного прогноза основан на достижении целевых показателей социально-экономического развития, учитывающих в полном объеме достижение целей и задач стратегического планирования. Базируется на предположении о более позитивной экономической конъюнктуре, а также активизации инвестиционных процессов. При развитии экономики по целевому (оптимистическому) сценарию динамика потребительского и инвестиционного спроса будет существенно выше, чем по первому и второму вариантам, что объясняется более быстрым восстановлением реальных располагаемых доходов населения и более высокой инвестиционной активностью. Данный вариант предполагает среднегодовое увеличение валового регионального продукта (далее – ВРП) Республики Тыва в прогнозном периоде на 2,3 процента.

В прогнозном среднесрочном периоде в рамках проектного управления будет продолжена реализация приоритетных проектов по основным направлениям стратегического развития, определенными в Указе Президента Российской Федерации от 7 мая 2018 г. № 204 в сфере образования, здравоохранения, культуры, жилищного строительства, малого и среднего предпринимательства, жилищно-коммунального хозяйства, транспортной инфраструктуры, внешнеэкономической деятельности, экологии, дорожного хозяйства и цифровой экономики.

Инфляция. До конца текущего года прогнозируется постепенное повышение инфляции (до 4,3 процента в декабре 2019 г.). Прогноз ценовых показателей основывается на сценарных условиях прогноза социально-экономического развития России; анализе целей, задач и мер макроэкономической, бюджетной, налоговой и денежно-кредитной политики; политике государственного регулирования цен на услуги компаний инфраструктурного сектора, денежных доходов населения, мер структурной политики и других мер, предусмотренных на прогнозный период; на анализе факторов, определивших систему цен в предшествующем периоде в целом и на основных товарных рынках, инфляции, темпов экономического роста; на анализе цен на основные товары экспорта (импорта), мировых цен на нефть, внутренних цен на услуги компаний инфраструктурного сектора и других.

Прогноз инфляции на конец 2020 г. составляет 3,8 процента. В дальнейшем инфляция будет сохраняться на уровне целевого ориентира не более 4 процентов.

Экономический рост. В структуре валового регионального продукта Республики Тыва основными видами экономической деятельности являются: образование – 11,5 процента, здравоохранение – 11,1 процента, строительство – 6,0 процентов, добывающая промышленность – 24,1 процента, оптовая и розничная торговля – 8,5 процента, сельское хозяйство, охота и лесное хозяйство – 5,7 процента, транспорт и связь – 3,9 процента.

Объем ВРП Республики Тыва по последним статистическим данным за 2017 год составил 59,1 млрд. рублей с приростом на 6,3 млрд. рублей. Индекс объема ВРП относительно предыдущего года – 101,3 процента (по России – 101,6 процента, СФО – 102,3 процента). По темпам прироста ВРП Республика Тыва занимает 6 ме-

сто среди субъектов СФО. Несмотря на положительный темп прироста объема ВРП, по показателю ВРП на душу населения Республика Тыва отстает от среднероссийских показателей. По Республике Тыва ВРП на душу населения составляет 184,6 тыс. рублей при среднероссийском показателе 510 тыс. рублей, среднесибирском 401,8 тыс. рублей.

Доля прибыли экономики в ВРП Республики Тыва составляет 37,6 процента, оплата труда и налоги – 62 процента. Увеличение доли валовой прибыли экономики в структуре ВРП – это основная задача на прогнозный период.

По итогам 2019 года, темп роста ВРП прогнозируется на уровне 1,5 процента в сопоставимых ценах, с учетом начала реализации национальных проектов.

В среднесрочной перспективе ожидается выход экономической динамики на более высокую траекторию, основным фактором является эффективная реализация национальных проектов, охватывающих ключевые направления социально-экономического развития, а также утверждение Правительством Российской Федерации Индивидуальной программы социально-экономического развития Республики Тыва на период до 2025 года.

К 2022 году объем ВРП прогнозируется в 75-77 млрд. рублей с ростом на 4,2-7,9 процента в сопоставимых ценах.

Прогноз валового регионального продукта в базовом варианте

Показатели	2019 год		2020 год		2021 год		2022 год	
	РФ	РТ	РФ	РТ	РФ	РТ	РФ	РТ
Темп роста валового регионального продукта, процентов	101,3	101,5	102,0	101,7	103,1	102,0	103,2	102,5

Структура экономического роста.

В ВРП Республики Тыва ожидается увеличение доли валовой прибыли экономики Республики Тыва с 37,6 до 45,8 процента, за счет развития отраслей промышленности, в том числе обрабатывающего сектора, агропромышленного комплекса и торговли.

3. Демографическая ситуация в Республике Тыва

В системе здравоохранения Республики Тыва в прогнозный период продолжится реализация приоритетных направлений национального проекта «Здравоохранение» и Стратегии развития здравоохранения Республики Тыва до 2030 года. Основная задача состоит в дальнейшем увеличении продолжительности жизни населения, в том числе здоровой жизни, за счет снижения смертности населения, повышения эффективности системы здравоохранения, развития инфраструктуры, информатизации, усиления профилактической направленности здравоохранения.

Республика продолжает удерживать позицию лидера по рождаемости (выше среднероссийского показателя в 1,8 раза (Республика Тыва 2018 г. – 20,2; СФО – 2018 г. – 11,4; РФ 2018 г. – 10,9).

Ожидаемый показатель рождаемости в 2019 году – 20,8 на 1000 населения, к 2022 г. планируется достичь 21,7 по базовому варианту. С целью увеличения рождаемости в 2019 году запланировано проведения процедур ЭКО в количестве 170 ед. и к 2022 году – 260 ед.

Наряду с рождаемостью смертность является одним из двух главных процессов воспроизводства населения. Ожидаемый показатель смертности в 2019 году – 8,6 на 1000 населения, к 2022 г. планируется достичь 7,9 по базовому варианту. Естественный прирост в 2019 году составит 12,2 на 1000 населения, к 2022 г. планируется – 13,8 по базовому варианту.

В 2019 году численность населения составит 325,7 тыс. человек. В дальнейшем планируется увеличение численности населения до 334,2 тыс. человек по базовому варианту к 2022 г. за счет естественного прироста населения.



Ожидаемая продолжительность жизни к 2022 году - **69,5** лет, по базовому сценарию, (в 2018 году – 66,5 лет).

В 2018 году ожидаемая продолжительность жизни населения республики достигла исторического максимума – 66,5 лет (по России в 2018 г. – 72,93 лет). Прогнозное значение показателя ожидаемой продолжительности жизни на 2019 год – 67,2 лет, к 2022 г. планируется достичь 69,5 по базовому варианту (РФ к 2022 году – 76,31 лет).



В прогнозный период продолжится реализации 3 федеральных проектов национального проекта «Демография»:

1. «Формирование системы мотивации граждан к здоровому образу жизни, включая здоровое питание и отказ от вредных привычек (Укрепление общественного здоровья)». Проект способствует внедрению новой модели укрепления общественного здоровья через корпоративную культуру укрепления здоровья на рабочем месте, будут созданы первичные центры укрепления общественного здоровья в центральных кожно-кожных больницах, межкожно-кожных медицинских центрах (далее соответственно – ЦКБ, ММЦ), в поликлиниках г. Кызыла. В результате внедрения мероприятий проекта прогнозируется увеличение продолжительности жизни до 69,5 лет к 2022 году, снижение смертности населения трудоспособного возраста до 605,0 чел. на 100 тыс. населения к 2022 году, увеличение численности населения трудоспособного возраста с 173,6 тыс. чел. в 2018 году до 175,0 тыс. чел. к 2022 году.

2. «Разработка и реализация программы системной поддержки и повышения качества жизни граждан старшего поколения (Старшее поколение)». Проект позволит создать межведомственную медико-социальную систему долговременного ухода за гражданами старшего поколения, планируется внедрение с 2020 года скрининга на раннее выявление патологических состояний, влияющих на смертность лиц старше 65 лет. Планируется развитие инфраструктуры гериатрической службы. Планируется открыть в Барун-Хемчикском ММЦ, Дзун-Хемчикском ММЦ, Улуг-Хемском ММЦ 3 кабинета гериатра для амбулаторного приема лиц старше трудоспособного возраста. Реализуемые мероприятия в рамках проекта «Старшее поколение» позволят увеличить число населения старше трудоспособного возраста с 36,7 в 2018 году до 42,9 в 2022 году.

3. «Финансовая поддержка семей при рождении детей». В рамках регионального проекта проводятся вспомогательные репродуктивные технологии, которые будут способствовать достижению показателя рождаемости к 2022 году до 21,7 на 1000 населения.

В прогнозном периоде в республике продолжится реализация 7 федеральных проектов национального проекта «Здравоохранение»:

«Борьба с сердечно-сосудистыми заболеваниями»;

«Борьба с онкологическими заболеваниями»;

«Развитие детского здравоохранения, включая создание современной инфраструктуры оказания медицинской помощи детям»;

«Создание единого цифрового контура в здравоохранении на основе единой государственной информационной системы здравоохранения (ЕГИСЗ)»;

«Обеспечение медицинских организаций системы здравоохранения квалифицированными кадрами»;

«Развитие системы оказания первичной медико-санитарной помощи»;

«Развитие экспорта медицинских услуг».

Ключевыми направлениями являются проекты, направленные на снижение смертности населения. Для снижения смертности населения от новообразований, в том числе от злокачественных новообразований, реализуется региональный проект «Борьба с онкологическими заболеваниями», который направлен на оснащение рес-

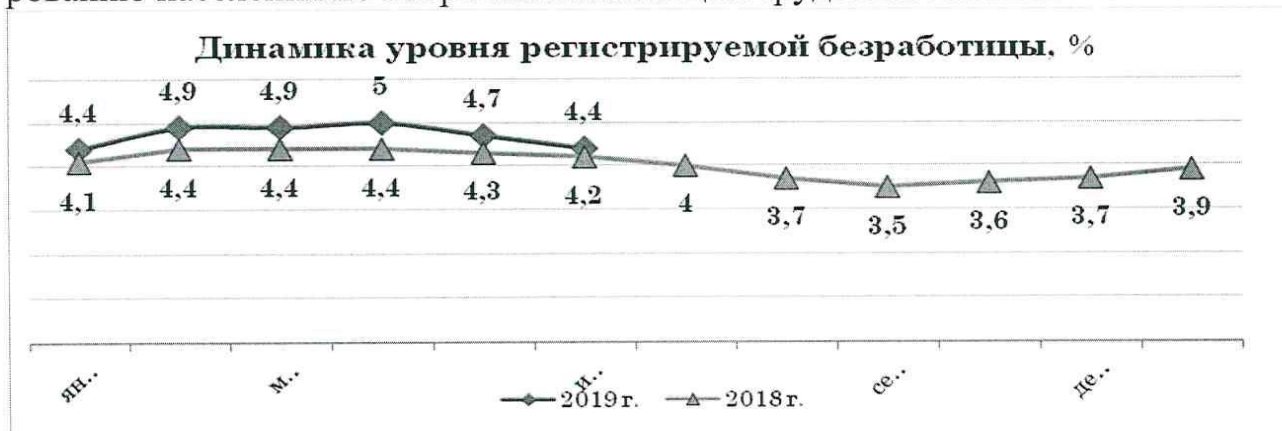
публиканского онкологического диспансера современным оборудованием (предусматривается возможность строительства нового онкодиспансера). Будет открыт центр амбулаторной помощи на базе республиканского онкологического диспансера, в котором главным результатом деятельности будет сокращение сроков диагностики онкологических заболеваний с ранним началом лечения через 14 дней от начала подозрения онкологического заболевания. В результате оснащения современным компьютерным томографом, открытия иммуногистохимической лаборатории, а также внедрения новой организационной формы работы – центра амбулаторной онкологической помощи – ранняя диагностика онкологических заболеваний увеличится до 63 процентов в 2022 году, что повлияет на снижение смертности населения от онкологических заболеваний до 125,0 на 100,0 тыс. населения в 2022 году.

Еще одним ключевым региональным проектом является «Борьба с сердечно-сосудистыми заболеваниями», в рамках которого осуществляется переоснащение регионального сосудистого центра Республиканской больницы № 1 и первичного сосудистого отделения Барун-Хемчикского ММЦ, в том числе оборудованием для ранней реабилитационной помощи.

4. Занятость населения Республики Тыва

Обеспечение трудоспособного населения рабочими местами и достойной заработной платой остается одной из приоритетных задач Правительства Республики Тыва.

Численность населения, занятого в экономике к 2022 году возрастёт до 115,9 тыс. человек (2018 г. – 108,5 тыс. чел.). На рынке труда в прогнозный период продолжится тенденция снижения численности безработных граждан как за счет реализации мероприятий по трудоустройству, так и за счет усиления работы по информированию населения по вопросам легализации трудовых отношений.



В 2020 году численность безработных граждан (по методологии МОТ) оценивается в 17,5 тыс. чел. по базовому сценарию. К 2022 году показатель по отношению к 2018 году снизится на 18,6 процента по базовому варианту (до 15,3 тыс. чел.), на 19,2 процента по целевому сценарию. Уровень безработицы составит 11,7 процента (по базовому сценарию).



НЕФОРМАЛЬНАЯ ЗАНЯТОСТЬ

На 1 августа 2019 года
легализована деятельность
2636 человек

В целях улучшения ситуации на рынке труда республики реализуются мероприятия в рамках государственной программы Республики Тыва «Труд и занятость на 2017-2019 годы», принимаются меры по легализации трудовых отношений и трудоустройству безработных граждан на постоянные, временные, сезонные и общественные рабочие места.

Республика Тыва включена в перечень пилотных регионов по реализации мероприятий, направленных на снижение уровня бедности в регионах, с 2020 года за счет средств федерального бюджета планируется направить средства на оказание государственной социальной помощи на основании социального контракта.

Мерами поддержки в рамках социального контракта будут:

- оказание помощи по поиску работы и трудоустройству с продолжительностью выплаты материальной помощи в течение 12 месяцев в размере, равном величине прожиточного минимума;
- прохождение профессионального обучения и дополнительного профессионального образования с продолжительностью обучения 3 месяца и продолжительностью стажировки в течение 9 месяцев с оказанием материальной помощи в размере, равном величине прожиточного минимума;
- оказание поддержки по осуществлению предпринимательской деятельности – в размере 250,0 тыс. рублей.

Основным направлением снижения числа безработных будет являться трудоустройство на новые рабочие места. В различных отраслях экономики республики к 2022 году планируется создать 8,4 тыс. новых рабочих мест, в том числе в 2020 г. – 3,6 тыс. рабочих мест, 2021 г. – 2,4 тыс. рабочих мест, 2022 г. – 2,4 тыс. новых рабочих мест.

Созданию рабочих мест будет способствовать развитие таких отраслей, как добывающая промышленность, с учетом вклада крупных инвесторов (строительство золотоизвлекательной фабрики чанового выщелачивания, шахты по добыче полиметаллической руды, освоение месторождений). Строительство объектов социальной сферы (объектов образования, здравоохранения, спорта, культуры) и жилищное строительство обеспечит дальнейшее развитие строительных компаний республики и привлечение местных кадров. В сельском хозяйстве созданию новых рабочих мест будет способствовать развитие семеноводческих хозяйств, логистической инфраструктуры, межрайонных центров хранения, переработки и распределения сельскохозяйственной продукции, создание не менее 3 новых сельскохозяйственных потребительских кооперативов с приемными пунктами (в Барун-Хемчикском, Сут-Хольском, Монгун-Тайгинском кожуунах).

5. Развитие отраслей экономики и социальной сферы

5.1. Промышленное производство

Доля отрасли промышленности в структуре ВРП Республики Тыва составляет 24,1 процента. В структуре промышленного производства наибольшая доля произ-

водства приходится на крупные и средние организации 93 процента, на малый бизнес – 7 процентов. На долю обрабатывающего производства приходится 1,3 процента, обеспечения электрической энергии – 13 процентов, добычи полезных ископаемых – 85 процентов.

Объем промышленного производства за отчетный период 2018 года составил 32386,9 млн. рублей, в том числе:

429,4 млн. руб. – обрабатывающие производства;

27449,5 млн. руб. – добыча полезных ископаемых;

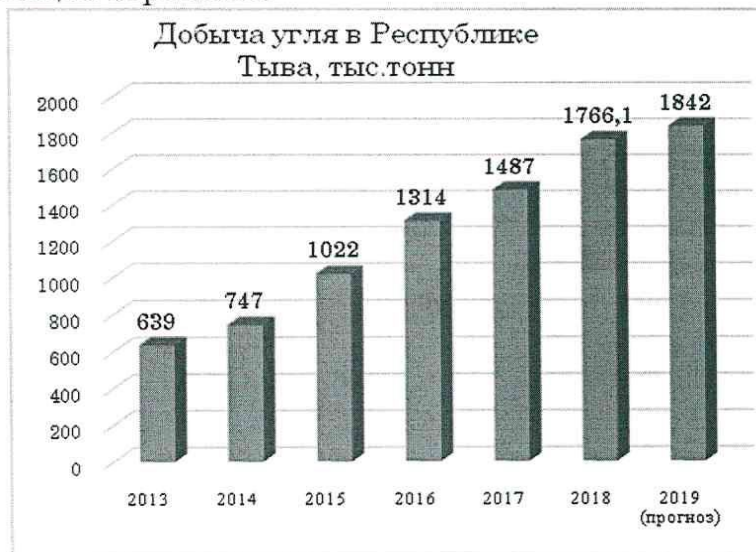
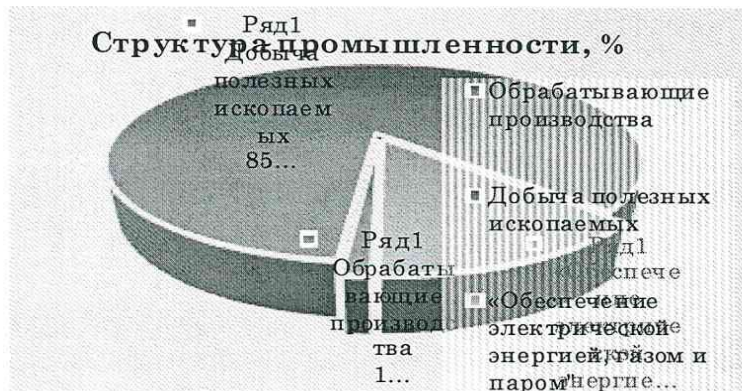
4248,3 млн. руб. – обеспечение электрической энергией, газом и паром.

В среднесрочной перспективе в структуре промышленного производства не ожидается существенных изменений.

В прогнозном периоде рост промышленного производства будет обеспечиваться преимущественно горнодобывающей отраслью.

Основной вклад внесут угледобывающие компании: ООО «Угольная компания «Межегейуголь» (Межегейское месторождение каменного угля) и ООО «Тувинская горнорудная компания» – Каа-Хемское и Чаданское угольные месторождения.

Объем добычи угля в республике к 2022 году возрастет до 2000 тыс. тонн с ростом к уровню 2018 года на 13,2 процента. Добыча угля на ООО УК «Межегейуголь» впервые в 2018 году шагнула за отметку 1000 тонн в год (по сравнению с 2016 г. добыча была увеличена на 78 процентов).



Динамика объема добычи угля

	2019 г.	2020 г.	2021 г.	2022 г.
Объем добычи угля по базовому сценарию, тыс. тонн	1842	1900	1900	2000

Улуг-Хемский каменноугольный бассейн Республики Тыва – один из самых перспективных для развития и инвестиций. Месторождение имеет геологические запасы угля до 10,2 млрд. тонн.

Наличие крупных запасов каменного угля обуславливает необходимость реализации в республике крупномасштабных проектов по переработке коксующихся углей и строительства железной дороги Кызыл – Курагино с дальнейшим продлением ее в Монголию и Китай. Эффект от реализации указанных проектов характеризуется существенным увеличением доходной базы бюджета республики, снижением уровня безработицы до 11,7 процента к 2022 году и 10 процентов к 2025 году.

В обрабатывающих отраслях промышленности положительные темпы роста ожидаются в отрасли пищевой перерабатывающей промышленности. В период 2019-2022 годов в базовом варианте развития экономики Республики Тыва темпы прироста промышленного производства составят ежегодно в среднем 102,1 процента.

В прогнозном периоде предусматривается модернизация и увеличение мощностей действующих цехов по переработке молока (Тандинский, Чаа-Хольский кожууны), модернизация убойных цехов (Сут-Хольский, Овюрский, Тес-Хемский, Эрзинский, Барун-Хемчикский кожууны), реконструкция и модернизация цеха по производству муки (тыва далган) в Улуг-Хемском кожууне, реконструкция цеха по переработке дикоросов и создание заготовительных пунктов по приему дикоросов (Чеди-Хольский, Тандинский, Пий-Хемский, Тес-Хемский кожууны). Строительство мясокомбинат и мини-завода мясокостной муки (Кызылский кожуун) и др.

Динамика индекса промышленного производства

	2019 год		2020 год		2021 год		2022 год	
	РФ	РТ	РФ	РТ	РФ	РТ	РФ	РТ
Индекс промышленного производства, %	102,3	100,1	102,6	101,0	102,9	101,5	102,9	103,7

5.2. Сельское хозяйство

В 2019 году валовая продукция сельского хозяйства оценивается в 6301 млн. рублей с индексом физического объема 100,7 процента. К концу 2022 г. валовая продукция сельского хозяйства возрастет по консервативному варианту до 6818 млн. рублей, по базовому варианту – 7044 млн. рублей, по целевому варианту – 7467 млн. рублей. К уровню 2018 г. в сопоставимых ценах продукция сельского хозяйства возрастет за период с 2019 г. по 2022 г. по консервативному варианту на 105,3 процента, по базовому варианту – на 109,1 процента, по целевому варианту – на 114,9 процента.

В среднесрочной перспективе планируется увеличение доли продукции сельскохозяйственных предприятий и крестьянских (фермерских) хозяйств с 31,3 процента в 2018 г. до 40 процентов к концу 2022 г. Для этого продолжатся меры поддержки предпринимательской инициативы за счет средств государственной программы Республики Тыва «Развитие сельского хозяйства и регулирование рынков сельскохозяйственной продукции, сырья и продовольствия в Республике Тыва на 2014-2020 годы», а также Федерального проекта «Создание системы поддержки фермеров и развитие сельской кооперации».

На период 2020-2021 годов запланировано строительство агропромышленного комплекса в г. Кызыле в рамках индивидуальной программы ускоренного социально-экономического развития Республики Тыва, что позволит снизить стоимость сельскохозяйственной продукции, обеспечить население республики товарами собственного производства (пищевыми и непищевыми продуктами переработки сельскохозяйственной продукции), обеспечить льготный доступ к производственным площадям 30 субъектам предпринимательства. Количество рабочих мест (нарастающим) до 560 чел. к 2024 году.

Животноводство. В отрасли животноводства главной задачей является улучшение племенных качеств и повышение продуктивности сельскохозяйственных животных. Породные качества мелкого-рогатого скота будут улучшаться за счет завоза пользовательского скота из соседних регионов, а также их скрещивания с аборигенными породами скота в западных и южных кожуунах.

Для развития как молочного, так и мясного скотоводства управлениями ветеринарии будет проводиться работа по увеличению охвата искусственным осеменением крупного рогатого скота. Пункты искусственного осеменения создаются на базе филиалов ветеринарии Тандинского и Кызылского кожуунов. В 2020 году планируется провести работу с участниками проектов «Кыштаг для молодой семьи», «Корова – Кормилица» и действующими молочно-товарными фермами.

В прогнозном периоде на среднесрочный период сохранится тенденция увеличения поголовья скота в хозяйствах всех категорий. За счет наращивания поголовья скота, а также с созданием откормочных площадок мелкого рогатого скота, крупного рогатого скота объемы производства скота и птицы на убой (в живом весе) к 2022 г. составят 23,2 тыс. тонн по консервативному варианту прогноза, 23,4 тыс. тонн – по базовому варианту, 23,7 тыс. тонн – по целевому варианту.





Со строительством новых молочно-товарных ферм, модернизацией действующих объем производства молока в 2022 году составит по консервативному варианту прогноза – 67,8 тыс. тонн, по базовому – 68,1 тыс. тонн, по целевому – 71,1 тыс. тонн. Увеличение производства молока в целевом сценарии будет обеспечено за счет строительства новых молочно-товарных ферм в Тандинском, Пий-Хемском, Кызылском, Дзун-Хемчикском, Каа-Хемском, Чаа-Хольском, Улуг-Хемском кожуунах (8 молочно-товарных ферм, по 2 МТФ ежегодно).

Одним из приоритетных направлений в развитии отрасли сельского хозяйства является переработка шерсти путем создания предприятия по первичной обработке шерсти с использованием местного животноводческого сырья – овечьей полугрубой шерсти, что в перспективе позволит запустить производство нетканых изделий высокого качества.

Растениеводство. Объем продукции растениеводства в 2022 году прогнозируется по консервативному варианту в 1306 млн. рублей, по базовому варианту – в 1460 тыс. рублей, по целевому варианту – в 1697 млн. рублей. К уровню 2018 года в сопоставимых ценах продукция растениеводства возрастет за период с 2019 по 2022 годы по консервативному варианту на 112,2 процента, по базовому варианту – на 114,9 процента, по целевому варианту – на 133,6 процента.

С ежегодным введением в оборот орошаемых угодий за счет реконструкции головных сооружений и магистральных каналов в зависимости от площади (около 5 каналов), выбывших за счет культуртехнических мероприятий мелиорированных земель, повысится урожайность сельскохозяйственных культур.

К 2022 году планируется сохранить достигнутые в 2018 году объемы производства зерновых культур (14,7 тыс. тонн) и довести до 16 тыс. тонн, по овощным культурам и картофелю – увеличение объемов производства до 3,5-3,7 тыс. тонн и 28-29 тыс. тонн соответственно.

Продолжится реализация мероприятий по обновлению парка сельскохозяйственной техники (почвообрабатывающей, посевной, уборочной и подрабатывающей) хозяйств через механизмы льготного кредитования, лизинга и возмещения до 50 процентов части затрат на приобретение техники.

Увеличение объемов переработанной рыбной продукции будет обеспечено за счет ввода в эксплуатацию в 2019 году цехов по переработке рыбной продукции в Тоджинском и Улуг-Хемском кожунах.

В прогнозный период увеличение объемов производства муки будет обеспечено за счет увеличения использования производственных мощностей цехов по производству муки (Каа-Хемский и Кызылский кожуун).

За счет ввода технологической линии по производству питьевой воды в г. Кызыле в 2019 году объем производства продукции возрастет к 2022 году до 895 тыс. полулитров, с ростом к показателю 2018 года на 19,4 процента.

5.3. Инвестиции

Наибольший удельный вес в объеме инвестиций в основной капитал за счет всех источников по источникам финансирования занимают внебюджетные средства – до 60 процентов, бюджетные средства – 40 процентов.

Объем инвестиций в основной капитал за счет всех источников финансирования в 2019 г. оценивается в объеме 9 800 млн. рублей или 93,5 процентов от уровня прошлого года. Снижение темпов инвестиций в основной капитал связано со снижением компаниями, финансирования крупных инвестиционных проектов в условиях кризиса с 2014 года.

Следует отметить, что инвестиционный спад у большинства субъектов России продолжался на протяжении 2015-2017 годов, в том числе в группе развитых регионов, где инвестиции упали ниже уровня 2008 года на фоне негативного влияния внешнеэкономических факторов.

На территории республики реализуются семь крупных инвестиционных проектов. С 2008 года компаниями инвестировано более 57 млрд. рублей, в то время как до этого инвестиции складывались только за счет бюджетных средств. Максимальный прирост инвестиций в основной капитал (без учета бюджетных средств) по Республике Тыва зафиксирован в 2014 году (+46,6 процента).

В прогнозный период рост объема инвестиций в основной капитал (за исключением бюджетных средств) будет обеспечен за счет реализации крупных инвестиционных проектов:

- ООО «Кара-Бельдир» – строительство золотоизвлекательной фабрики чанового выщелачивания;
- ООО «Лунсин» – строительство шахты по добыче полиметаллической руды и 2-х жилых комплексов;
- ООО «Голевская горнорудная компания» планирует начать реализацию проекта «Освоение Ак-Сугского медно-порфирового месторождения»;
- «Строительство железной дороги Курагино-Кызыл и продление ее в Китай»;

Также, рост объема инвестиций в основной капитал (за исключением бюджетных средств) возможен в случае поступления предложений о заключении концессионных соглашений.

В рамках государственных программ на территории республики продолжится строительство: автодорог федерального и регионального значения; многоквартир-

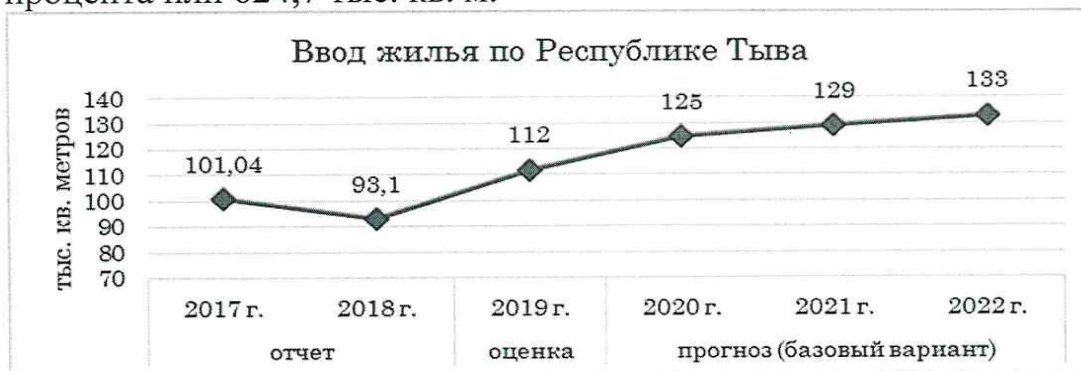
ных жилых домов, жилых домов для детей-сирот; спортивно-культурного центра в пгт. Каа-Хем, сельских домов культуры; общеобразовательных школ и детских садов, котельных в городах Ак-Довурак, Шагонар, фельдшерско-акушерских пунктов.

Завершится строительство дворца молодежи со стеларием в г. Кызыле, что позволит увеличить охват культурно-массовыми мероприятиями 58 процентов молодежи Республики Тыва, реконструкция мостового перехода «Коммунальный» в г. Кызыле, которая обеспечит увеличение пропускной способности с 7 до 14 тыс. ед. транспортных средств в сутки, прирост автомобильных дорог, соответствующих нормативным требованиям составит 1,6 км, в том числе протяженность мостового перехода – 412 пог.м.

Оснащение медицинским оборудованием терапевтического корпуса в г. Кызыле повлияет на такие показатели, как снижение смертности населения с 8,8 до 7,9 на 1000 населения к 2022 году; увеличение ожидаемой продолжительности жизни с 66,5 до 69,5 лет в 2022 году.

5.4. Строительство

Жилищный фонд республики на 1 января 2019 г. составляет 4574,883 тыс. кв. м, из которых 1146,6 тыс. кв.м. имеют износ свыше 65 процентов. Доля ветхого жилищного фонда, который требует снос и строительство нового жилья, составляет 13,6 процента или 624,7 тыс. кв. м.



В жилищном строительстве темпы ввода жилья осуществляются более чем на 80 процентов за счет индивидуального жилищного строительства. Общая площадь жилых помещений в среднем на одного жителя по республике составляет 13,5 кв. м при среднероссийском значении 25,8 кв. м.

До конца 2019 года планируется ввести в эксплуатацию следующие объемы жилищного строительства в объеме 112 тыс.кв.м:

- по г. Кызылу планируется ввести 70 тыс.кв.м жилья (два 120-квартирных жилых дома в Восточном квартале г. Кызыла (2 и 4 строения);
- по г. Ак-Довураку – 2,1 тыс.кв.м жилья;
- по муниципальным образованиям – 39,9 тыс.кв.м жилья.

Для обеспечения граждан доступным и комфортным жильем необходимо решить следующие задачи:

1) стимулирование программ развития жилищного строительства (обеспечение жильем молодых семей, обеспечение жилыми помещениями детей-сирот и де-

тей, оставшихся без попечения родителей, предоставление земельных участков жилищно-строительным кооперативам работников социальной сферы);

2) государственная поддержка отдельных категорий граждан Российской Федерации, перед которыми имеются обязательства по обеспечению жильем в соответствии с законодательством Российской Федерации и Республики Тыва;

3) дальнейшее развитие инфраструктуры рынка ипотечного жилищного кредитования для обеспечения непрерывного финансирования строительства жилья стандартного класса;

4) внедрение современных технологий строительства жилья, системная деятельность по оптимизации стоимости строительства жилья, строительство доступного энергоэффективного жилья.

Кроме объектов жилищного строительства для модернизации объектов социальной сферы до 2022 года планируется построить (провести капитальный ремонт) более 50 объектов, в том числе школы – 17 объектов, детские сады и ясельные корпуса – 29, 2 многопрофильные больницы, 3 объекта зданий в сфере науки, жилой корпус на 40 койко-мест с помещениями медицинского и бытового обслуживания» для ГБУ «Буренский психоневрологический дом-интернат» для повторного применения на территории Республики Тыва.

Республика Тыва обладает необходимым и достаточным ресурсным потенциалом для производства строительных материалов. В республике имеются следующие месторождения компонентов для производства цемента: Карачатское месторождение глин, Хайыраканское месторождение известняков и Улатайское месторождение железной руды (корректирующая добавка). В настоящее время все три месторождения числятся в нераспределённом фонде, запасы – в Государственном резерве.

Проект строительства экологически безопасного, энергосберегающего и высокотехнологичного предприятия с выпуском цемента высокого качества предполагается с применением местного сырья и материалов.

В прогнозном периоде продолжится проработка вопросов строительства кирпичного завода мощностью 25 млн. шт./год; цементного завода – мощностью 1 млн. т/год; завода по выпуску железобетонных изделий – мощностью 50 тыс. куб.м в год (плиты перекрытия), что повлияет на снижение себестоимости строительных материалов, уменьшение сроков строительства, увеличение объема жилищного строительства.

5.5. Транспорт

В сфере транспорта с 2019 года реализуется национальный проект «Безопасные и качественные автомобильные дороги», который направлен на приведение в нормативное состояние автомобильных дорог регионального и муниципального уровня.

Для достижения целевых показателей в 2020 году в рамках вышеуказанного национального проекта запланированы мероприятия по приведению в нормативное состояние автомобильных дорог регионального значения и улично-дорожной сети Кызылской агломерации протяженностью 46,1 км.

На 2020 год объем Дорожного фонда Республики Тыва запланирован с ростом по сравнению к 2019 году на 14 процентов. К реконструкции в 2020 году планируются подъезды к с. Хондергей (участок км 0+000 – км 1+500), с. Ийи-Тал (участок км 0+000 – км 0+545), с. Арыг-Бажы, г. Шагонару (участок км 0+000 – км 4+000), г. Кызылу.

В прогнозный период будут реализованы мероприятия по строительству и реконструкции межрегиональных автомобильных дорог, обеспечивающих возможность использования транзитного потенциала и развитие межрегиональных связей между сопредельными субъектами Российской Федерации (строительство автодороги Кызыл-Хая – граница с Республикой Алтай (пер. Бугузун) – Кокоря, объездной автомобильной дороги федерального значения Р-257 с. Хандагайты с устройством переходно-разделительных полос по грузопассажирским потокам и стояночных площадок к автомобильному пункту пропуска через российско-монгольскую государственную границу «Хандагайты», создание таможенно-логистического терминала «Хандагайты»). На период до 2022 года будут проведены работы по приведению в нормативное состояние автодорог Абакан – Ак-Довурак, Чадан – Ак-Довурак и мостовых сооружений на автомобильных дорогах Абакан – Ак-Довурак, Чадан – Ак-Довурак, которое повлияет на повышение мобильности и деловой активности населения.

В рамках мероприятий по приданию международного статуса аэропорту г. Кызыла и установления в нем воздушного пункта пропуска через Государственную границу Российской Федерации будут прорабатываться вопросы создания логистической авиатранспортной доступности Республики Тыва для зарубежных граждан и развития въездного туризма путем открытия аэропорта «Кызыл» для выполнения международных полетов воздушных судов. В перспективе планируется выполнение международных рейсов по маршрутам Кызыл – Улан-Батор, Кызыл – Улангом – Улан-Батор, Кызыл – Пекин, Кызыл – Урумчи, Кызыл – Бишкек.

В этой связи в прогнозный период будет продолжено обновление специализированной техники аэропортового комплекса г. Кызыла.

В рамках индивидуальной программы социально-экономического развития Республики Тыва начиная с 2020 года запланировано предоставление субсидий из федерального бюджета организациям воздушного транспорта, которые осуществляют регулярные перевозки пассажиров в Республику Тыва, с увеличением перечня субсидируемых маршрутов.

Для развития инфраструктуры водного транспорта необходима организация паромной переправы через р. Хамсара, соединяющей с. Сыстыг-Хем и с. Ырбан с центром кожууна – с. Тоора-Хем. Строительство и обустройство 4-х речных причалов в г. Кызыле, с. Сарыг-Сеп, г. Шагонаре, с. Тоора-Хем.

5.6. Внешняя торговля

В целях развития внешнеэкономической деятельности в Республике Тыва с 2019 года реализуется национальный проект «Международная кооперация и экспорт», в составе которого реализуются следующие проекты: «Системные меры раз-

вития международной кооперации и экспорта», «Экспорт услуг», «Промышленный экспорт», «Экспорт продукции АПК».

Региональные проекты разработаны в рамках реализации Указа Президента Российской Федерации от 7 мая 2018 г. № 204 «О национальных целях и стратегических задачах развития Российской Федерации на период до 2024 года».

Проект «Промышленный экспорт» направлен на развитие промышленной и торговой политики, включая применяемые механизмы государственной поддержки, на достижение международной конкурентоспособности российских товаров в целях обеспечения их присутствия на внешних рынках. Реализация проекта повлияет на увеличение объема внешнеторговых операций с 4806,2 тыс. долларов США до 10167,9 тыс. долларов США. Кроме того, будет создана фабрика нетканых материалов в г. Кызыле.

В рамках регионального проекта «Экспорт продукции АПК» будут прорабатываться мероприятия по:

- созданию завода гранулированных кормов и премиксов (перевалочный пункт) в г. Чадане Дзун-Хемчикского кожууна;
- созданию элеваторного хозяйства в Тандинском кожууне;
- созданию оптово-розничного центра с общей мощностью 0,5 тыс. тонн единовременного хранения, вблизи пункта перехода госграницы КПП «Хандагайты» Овюрского кожууна.

В рамках проекта «Логистика международной торговли» будут введены в эксплуатацию после проведения строительно-монтажных работ 2 пункта пропуска на территории Республики Тыва: автомобильный «Хандагайты» (Овюрский кожуун), воздушный «аэропорт г. Кызыла».

Основной задачей проекта «Экспорт услуг» является увеличение объема экспорта услуг в 2 раза, за счет:

- экспорта медицинских услуг с 0,0105 млн. долл. США до 0,1274 млн. долл. США;
- увеличения доли иностранных граждан, обучающихся в организациях высшего, среднего образования, общего и научных организациях, с 6 до 18 процентов;
- увеличения объема платных услуг туристской деятельности с 136,1 млн. долл. США до 177,4 млн. долл. США.

В целях расширения и дальнейшего развития международных отношений Правительством Республики Тыва заключены соглашения с аймаками Монголии, провинциями Китайской Народной Республики. Проводятся тематические семинары, «круглые столы» с участием представителей заинтересованных федеральных контрольно-надзорных органов для участников внешнеэкономической деятельности Республики Тыва по направлениям бизнеса и странам сотрудничества, рабочие встречи с представителями бизнеса (товаропроизводителями) в целях привлечения новых участников внешнеэкономической деятельности по вопросам экспорта товаров на внешние рынки.

Правительством Республики Тыва проводится совместная работа с заинтересованным федеральными органами власти по проведению мероприятий по реконструкции автомобильного пункта пропуска через российско-монгольскую государст-

венную границу «Хандагайты» в рамках Федеральной целевой программы «Государственная граница Российской Федерации (2012-2021 годы)» для его открытия в многостороннем режиме, а также по наделению дополнительной компетенцией на убытие из Российской Федерации нефтепродуктов через автомобильные пункты пропуска «Цаган-Толгой» и «Шара-Суур», с последующим изменением нормативно-правовой базы Российской Федерации.

5.7. Малое и среднее предпринимательство

В прогнозный период планируется увеличение оборота, количества малого и среднего предпринимательства, включая микропредприятия, и соответственно среднесписочной численности работников в связи с реализацией национального проекта «Малое и среднее предпринимательство и поддержка индивидуальной предпринимательской инициативы».

Региональные составляющие национального проекта по развитию малого и среднего бизнеса направлены на комплексные меры поддержки субъектов малого и среднего предпринимательства.

Основным ключевым показателем Республики Тыва является увеличение численности занятых в сфере предпринимательства, включая индивидуальных предпринимателей, с 14 до 18 тыс. человек, или на 28 процентов.

Всего объем финансирования на 2019-2021 годы спрогнозирован в сумме 1365,1 млн. рублей, по направлениям: акселерация предпринимательства, расширение доступа к финансовой поддержке, в том числе к льготному кредитованию, на развитие бизнеса в сельском хозяйстве и на популяризацию предпринимательства.

В рамках национального проекта «Малое и среднее предпринимательство и поддержка индивидуальной предпринимательской инициативы» в г. Кызыле реализуется инвестиционный проект «Промышленный парк» общей стоимостью 286 млн. рублей, 80 процентов финансирования за счет средств федерального бюджета, который рассчитан на предприятия малого и среднего бизнеса, что позволит сконцентрировать в одном месте все бизнес-процессы: от производства и хранения до реализации продукции и офисов.

Промышленный парк разместит до 2024 года до 23 резидентов в сфере производства строительных материалов из местного сырья, легкой промышленности, а также пищевой продукции. С потенциальными резидентами уже подписан меморандум о создании подобных предприятий в рамках проекта.

На территории будущего парка проведены геодезические изыскания, ведется внутриплощадочная подготовительная работа для инженерных сетей водоснабжения, насосной и очистной станций с резервуаром воды, новой электрической подстанции. Управление промышленным парком возложено на ООО «Управляющая компания «Индустриальный парк». Завершение строительства объекта запланировано на апрель 2020 года.

В 2019 году организациями инфраструктуры поддержки бизнеса проведены обучающие семинары для предпринимателей и физических лиц, мастер-классы по выделке шкур для участников губернаторского проекта «Выделка шкур («Кэш»),

поддержано 4 экспортно-ориентированных субъектов МСП. За счет проведенных мероприятий увеличилась численность занятых в сфере малого и среднего предпринимательства на 194 ед. и составила 14721 человек, в том числе количество субъектов МСП – на 328 единиц с темпом роста 102 процента.

За счет реализации мероприятий национального проекта по развитию малого и среднего бизнеса, а также мер по легализации теневого бизнеса ожидается увеличение количества занятых до 2022 года в следующих отраслях:

- торговля оптовая и розничная, общепиты, производство стройматериалов и прочих готовых изделий, туристская деятельность – на 1200 человек или на 17 процентов;

- растениеводство, животноводство, производство пищевых продуктов и напитков – на 750 человек или 35 процентов;

- строительство зданий, инженерных сооружений, сбор, обработка и утилизация отходов и пр. – на 312 человек или на 18 процентов;

- пассажиро- и грузоперевозка – на 250 человек или на 15 процентов;

- деятельность по предоставлению персональных услуг (самозанятые) – на 1000 ед.

Также ожидается рост в отраслях: здравоохранение, энергетика, экология, культура и спорт – на 5-6 процентов.

5.8. Потребительский рынок

Оборот розничной торговли (на 85,6 процента) формировался торгующими организациями и индивидуальными предпринимателями, осуществляющими деятельность вне рынка; доля розничных рынков и ярмарок составляет 14,4 процента. Оборот розничной торговли к 2022 году возрастет до 30 382,5 млн. рублей или на 28,4 процента к уровню 2018 года.

Структура розничного товарооборота по формам торговли в прогнозный период не претерпит изменений, наибольшую долю – 86 процентов – продолжит занимать оборот розничной торговли торгующих организаций и индивидуальных предпринимателей, осуществляющих деятельность вне рынка.

На 1 января 2019 г. на потребительском рынке функционирует 1717 объектов торговли (в 2018 году – 1696 объектов торговли, увеличение на 21 объект торговли) и 4 розничных рынка. Инфраструктура розничной торговли улучшается в связи с вводом в эксплуатацию за счет частных инвестиций новых торговых центров в г. Кызыле.

Велась работа по увеличению минимальных размеров торговых площадей на 1 тыс. жителей республики. Были рассчитаны нормативы местного значения по всем сельским поселениям Республики Тыва. Анализ данных нормативов и фактических торговых площадей показал их соответствие установленным нормам, а в большинстве поселений и городских округов – его превышение на 20-30 процентов.

В г. Кызыле, а также в кожуунах республики регулярно проводятся сельскохозяйственные ярмарки, в прогнозный период ярмарочная деятельность получит специализированный характер.

5.9. Уровень жизни населения

В среднесрочном периоде прогнозируется сохранение положительной динамики основных показателей, характеризующих уровень жизни населения. Данная тенденция сохранится за счет реализации проектов в отраслях экономики и социальной сферы в соответствии с Указом Президента Российской Федерации от 7 мая 2018 г. № 204.

Среднемесячная заработная плата по республике к 2020 году возрастет на 6,0 процентов и составит 40959,4 рублей по базовому варианту, по консервативному варианту рост составит 5,2 процента. Среднемесячный доход от трудовой деятельности в 2020 году достигнет 32633 рубля или рост на 2,7 процента.



В 2020-2022 годах увеличению доходов населения будет способствовать доведение размера МРОТ до величины прожиточного минимума с учетом районного коэффициента и процентной надбавки, что приведет к сокращению разницы между уровнем оплаты труда работников бюджетных учреждений социальной сферы, малооплачиваемых категорий работников до среднереспубликанского уровня. МРОТ с 1 января 2020 года планируется на уровне 12130 руб., рост на 7,5 процента к уровню 2019 года (23047 рублей по республике с учетом коэффициентов).

Фонд заработной платы в 2019 году составит 33000 млн. руб., в 2020 году ожидается рост показателя на 6,4 процента. К 2022 году фонд заработной платы прогнозируется с ростом на 30,7-42 процента к 2018 году по базовому и целевому вариантам.

Реальные располагаемые денежные доходы населения к 2022 году прогнозируются на уровне 101,2-101,3 процента по базовому и целевому вариантам. Рост реальных доходов будет обеспечен за счет роста доходов населения в номинальном выражении и стабильно низких значений индекса потребительских цен в прогнозном периоде. Денежные доходы населения будут расти с учетом роста среднемесячной заработной платы в отраслях бюджетной сферы, что связывается с ростом минимальной заработной платы, ростом доходов от предпринимательской деятельности, социальных выплат.

Доля бедного населения в 2020 году прогнозируется к снижению до 34 процентов или 111,4 тыс. чел., или на 5,5 процентных пункта ниже 2019 года.

С целью совершенствования механизма реализации адресной социальной помощи в рамках социального контракта в 2020 году запланировано продолжение реализации губернаторских проектов на основе социального контракта, также будут разработаны дополнительные меры по оказанию социальной поддержки малообеспеченным семьям с детьми для преодоления трудной жизненной ситуации.

За период 2015-2019 годов заключено всего 13 623 социальных контрактов в рамках реализации проектов «Корова-кормилица», «Социальный картофель» и «Социальный уголь»:

- 1369 социальных контрактов с 869 семьями по проекту «Корова-кормилица» (2016 г. – 369, 2017 г. – 250, 2018 г. – 250, 2019 г. – 500);

- 11817 социальных контрактов с участниками проекта «Социальный картофель» (2015 г. – 3279, 2016 г. – 2810, 2017 г. – 1978, 2018 г. – 2204, 2019 г. – 1546);

- 3605 социальных контрактов с получателями социальной поддержки в рамках проекта «Социальный уголь» (2016 г. – 702; в 2017 г. – 718; в 2018 г. – 1063, 2019 г. – 1122).

Проекты способствуют возможности самообеспечения натуральными продуктами семьи участников, снижению затрат на приобретение овощных культур и картофеля, самозанятости членов семей. Социальные проекты в целом влияют на повышение социальной ответственности и трудового потенциала семей.

Для социальной адаптации семей, заключивших контракт, предоставляются государственные услуги: профессиональное обучение, переобучение, постановка на учет в качестве безработного, содействие в трудоустройстве, содействие в обучении детей, определение их в дошкольные и иные учреждения, оказание помощи в получении гражданства, содействие в улучшении жилищных условий.

С начала реализации проектов трудоустроен 221 человек, прошли профессиональное обучение 6 человек, оказано содействие в отдыхе и оздоровлении 919 детей участников проектов.

Республика Тыва вошла в перечень пилотных регионов Российской Федерации по оказанию адресной социальной помощи на основе социального контракта с 2020 года, предусматривается софинансирование расходов за счет средств федерального бюджета.

Также Республика Тыва включена в перечень субъектов Российской Федерации, которые с 2020 года получают поддержку за счет средств федерального бюджета на осуществление ежемесячной денежной выплаты в связи с рождением третьего ребенка или последующих детей, до достижения ребенком возраста трех лет, что позволит повысить уровень жизни в среднем 1283 семей имеющих три и более детей. Данные выплаты положительно отразятся на доходности многодетных семей, будут способствовать уменьшению количества крайне бедного населения, а также окажут положительное влияние на рост рождаемости.

В 2019 году научными сотрудниками Федерального научно-исследовательского социологического центра Российской академии наук (ФНИСЦ РАН) проведены социологические исследования причин бедности (оценка человеческого потен-

циала), а также оказана квалифицированная методическая помощь. В результате проведения исследования была получена репрезентативная выборка Республики Тыва. Общее количество домохозяйств, принимавших участие в опросе – 1245, получены данные о 2589 членах домохозяйств. Исследование было проведено во всех городах и сельских поселениях республики в соответствии с расчетными показателями Росстата. Результаты исследования будут использованы при выработке мер по преодолению бедности населения.

5.10. Образование

Основные направления сферы образования в перспективный период тесно увязаны с национальным проектом «Образование», в рамках которого будут реализованы мероприятия, способствующие воспитанию гармонично развитой и социально ответственной личности на основе духовно-нравственных ценностей народов Российской Федерации, исторических и национально-культурных традиций.

В рамках национального проекта в республике будут реализованы следующие мероприятия: создание в 2020 году детского технопарка «Кванториум», формирование современных управленческих решений и организационно-экономических механизмов в системе дополнительного образования детей, поддержка с 2020 года 4 образовательных организаций для детей с ограниченными возможностями здоровья, создание центра цифрового образования детей «IT-куб» в рамках реализации федерального проекта «Цифровая образовательная среда».

Кроме национальных проектов в перспективный период будет продолжена реализация следующих региональных проектов:

- губернаторский проект «В каждой семье – не менее одного ребенка с высшим образованием»;
- региональный проект «Эффективный учитель – успешный ученик», который направлен на непрерывное повышение компетенций педагогов, внедрение новой системы аттестации руководящих работников общего образования, сопровождение молодых педагогов в первые 3 года работы и повышение качества образования;
- проект «Педагог-мужчина – лидер и наставник», направленный на снижение правонарушений, совершенных несовершеннолетними, в общеобразовательных организациях и др.

Реализация мероприятий повлияет на формирование эффективной системы выявления, поддержки и развития способностей и талантов у детей и молодежи для самоопределения и профессиональной ориентации всех обучающихся, создание современной и безопасной цифровой образовательной среды, модернизацию профессионального образования, в том числе посредством внедрения адаптивных, практико-ориентированных и гибких образовательных программ.

5.11. Культура

В среднесрочном периоде в сфере культуры реализуются региональные проекты в рамках национального проекта «Культура», такие как «Обеспечение качественно нового уровня развития инфраструктуры культуры «Культурная среда», «Созда-

ние условий для реализации творческого потенциала нации или «Творческие люди», «Цифровизация услуг и формирование информационного пространства в сфере культуры или «Цифровая культура».

В результате реализации проектов на 15 процентов увеличится посещаемость организаций культуры, возрастет число обращений к цифровым ресурсам культуры в 5 раз по сравнению с 2018 годом.

В рамках проекта «Культурная среда» планируется создание, реконструкция и проведение капитального ремонта 25 учреждений культурно-досугового типа в сельской местности. В 2019 г. в рамках проекта проводится модернизация 7 сельских домов культуры: капитальный ремонт 3 сельских домах культуры (с. Ак-Тал Чеди-Хольского, с. Кундустуг Каа-Хемского, с. Шамбалыг Кызылского районов), строительство 3 (с. Хайыракан Дзун-Хемчикского, с. Кунгуртуг Тере-Хольского, с. Шуурмак Тес-Хемского районов) и реконструкция сельского дома культуры (с. Адыр-Кежиг Тоджинского района).

Также 11 сельских учреждений культуры будут обеспечиваться автоклубами начиная с 2022 года.

Планируется создание 2 модельных библиотек на конкурсной основе, в 2019 году по итогам конкурсного отбора федеральное софинансирование направлено на развитие филиала библиотечной системы Дзун-Хемчикского района в с. Теве-Хая.

В целях создания условий предусматривается оснащение детских школ искусств и училищ музыкальными инструментами и оборудованием. В 2019 году Республика Тыва получит 5 пианино для детских школ (Тоора-Хемская детская школа искусств Тоджинского района; детская школа искусств г. Шагонара; детская школа искусств имени Нади Рушевой г. Кызыла; Бай-Хаакская детская школа искусств Тандинского района; Туранская детская школа искусств Пий-Хемского района).

В прогнозный период будут приняты меры по созданию условий для показа отечественных кинофильмов в 16 кинозалах поселков и городов с численностью населения до 500 тыс. человек на конкурсной основе. В рамках проекта «Творческие люди» будет увеличена поддержка творческих инициатив и проектов, обеспечено развитие кадрового потенциала отрасли. В центрах непрерывного образования и повышения квалификации в сфере культуры и искусства Российской Федерации повышение квалификации и переподготовку пройдут 50 работников культуры Республики Тыва.

В 2019 году прорабатывается вопрос о создании мультимедиа-гида в Национальном музее Республики Тыва им. Алдан-Маадыр. На сегодняшний день отобраны 40 экспонатов и вносятся информации в платформу Artefact.

Для поддержки развития культуры и искусства предусматривается оказание грантовой поддержки любительским творческим коллективам вовлечение 50 волонтеров в программу «Волонтеры культуры», оказание поддержки в продвижении талантливой молодежи в сфере музыкального искусства путем проведения конкурсов, фестивалей и других творческих состязаний.

5.12. Физическая культура и спорт

Одной из приоритетных задач в сфере физической культуры и спорта Республики Тыва является увеличение до 55 процентов доли населения, систематически занимающегося физической культурой и спортом, так как физическая культура и спорт являются составной частью социально-экономического развития Республики Тыва и составными элементами культуры личности и здорового образа жизни, которые значительно влияют не только на повышение физической подготовленности, улучшение здоровья, но и на поведение человека в быту, трудовом коллективе, на формирование личности и межличностных отношений. И с целью решения данной задачи, поставленной в Указе Президента Российской Федерации от 7 мая 2018 г. № 204, реализуется региональный проект «Спорт – норма жизни».

Республика Тыва является одним из спортивных регионов Российской Федерации, которая занимает вторую строчку рейтинга среди регионов Российской Федерации по доле населения, систематически занимающегося физической культурой и спортом, – 44,9 процента.

Спорт высших достижений является основным направлением в сфере физической культуры и спорта. По подготовке спортивного резерва в республике функционируют 25 спортивных учреждений, из них 11 детско-юношеских спортивных школ, центр спортивной подготовки, училище олимпийского резерва, 7 спортивных школ, 4 спортивные школы олимпийского резерва, спортивная школа (олимпийского резерва, комплексная) ЦСКА-Тыва (филиал г. Самары), где занимается 15 631 человек. В спортивных учреждениях работают 393 тренера (тренера-преподавателя).

Основными ограничивающими факторами развития отрасли являются:

- низкий уровень обеспеченности спортивными объектами и сооружениями: обеспеченность спортивными залами составляет 2,3 процента от социальных нормативов при нормативе 3,5 процента, плоскостными сооружениями – 15,3 процента при нормативе 19,5 процента;

- отсутствие спортивной инфраструктуры по подготовке спортивного резерва спорта высших достижений, который является основным направлением в сфере спорта;

- отсутствие спортивных объектов, соответствующих современным требованиям, для проведения крупных всероссийских и международных соревнований, что в значительной степени отрицательно влияет на перспективы развития и участия спортсменов в соревнованиях российского и международного уровней.

И с целью решения поставленных задач и существующих проблем в отрасли продолжится работа по созданию для всех категорий и групп населения условий для занятий физической культурой и спортом, массовым спортом, в том числе повышению уровня обеспеченности населения объектами спорта и подготовка спортивного резерва (плоскостные сооружения в селах, стадионы, спортивные комплексы).

Оглавление

Ведение	–	1
1. Ожидаемые итоги социально-экономического развития Республики Тыва за 2019 год	–	4
2. Общая характеристика прогноза социально-экономического развития Республики Тыва	–	5
3. Демографическая ситуация в Республике Тыва	–	8
4. Занятость населения Республики Тыва	–	11
5. Развитие отраслей экономики и социальной сферы	–	13
5.1 . Промышленное производство	–	13
5.2. Сельское хозяйство	–	15
5.3. Инвестиции	–	17
5.4. Строительство	–	19
5.5 Транспорт	–	22
5.6. Внешняя торговля	–	23
5.7. Малое и среднее предпринимательство	–	25
5.8. Потребительский рынок	–	26
5.9. Уровень жизни населения	–	27
5.10. Образование	–	29
5.11. Культура	–	31
5.12. Физическая культура и спорт	–	32
Приложение № 1 Макроэкономические показатели социально-экономического развития Республики Тыва в сравнении с Российской Федерацией по базовому варианту		
Приложение № 2 Основные показатели социально-экономического развития Республики Тыва на 2020 год и плановый период 2021 и 2022 годов		
Приложение № 3 Прогнозные показатели социально-экономического развития Республики Тыва на 2020 год и на плановый период 2021 и 2022 годов в разрезе районов и городских округов		

Приложение № 1

к Прогнозу социально-экономического
развития Республики Тыва на 2020 год и на
плановый период 2021 и 2022 годов

МАКРОЭКОНОМИЧЕСКИЕ ПОКАЗАТЕЛИ
социально-экономического развития Республики Тыва в сравнении с Российской Федерацией
по базовому варианту (в процентах к предыдущему году)

Наименование показателя	2020 год		2021 год		2022 год	
	РФ	РТ	РФ	РТ	РФ	РТ
Валовой внутренний (региональный) продукт	102,0	101,7	103,1	102,0	103,2	102,5
Промышленное производство	102,6	101,0	102,9	101,5	102,9	103,7
Продукция сельского хозяйства	101,5	102,5	101,8	102,6	101,9	103,0
Инвестиции в основной капитал	107,0	98,0	106,3	100,6	105,8	101,0
Оборот розничной торговли	102,1	101,4	102,5	103,2	102,6	103,8
Фонд оплаты труда	105,9	106,4	107,0	106	107,0	107
Реальные располагаемые денежные доходы	101,5	100,6	102,2	100,8	102,3	101,2
Индекс потребительских цен*	103,8	103,8	104,0	104,0	104,0	104,0

*- декабрь к декабрю предыдущего года

Приложение № 2

к Прогнозу социально-экономического развития Республики Тыва на 2020 год и на плановый период 2021 и 2022 годов

ОСНОВНЫЕ ПОКАЗАТЕЛИ

социально-экономического развития Республики Тыва на 2020 год и плановый период 2021 и 2022 годов

№ п/п	Наименование показателя	Единица измерения	Отчет 2018 г.	Оценка 2019 г.	Прогноз								
					2020 г.			2021 г.			2022 г.		
					консервативный 1 вариант	2 вариант	целевой 3 вариант	консервативный 1 вариант	2 вариант	целевой 3 вариант	консервативный 1 вариант	2 вариант	целевой 3 вариант
1	2	3	4	5	6	7	8	9	10	11	12	13	14
1.	Население												
1	Численность населения (в среднегодовом исчислении)	тыс.чел.	323,1	325,7	328,7	329	329,2	330,5	331,4	332,3	332,8	334,2	335
2	Численность населения (на 1 января года)	тыс.чел.	321,7	324,4	327,4	327,7	327,9	328,2	330	331	331,8	332,8	333,7
3	Численность населения трудоспособного возраста (на 1 января года)	тыс.чел.	173,6	173,4	173,2	174,6	174,8	173,5	174,8	175	173,9	175	175,2
4	Численность населения старше трудоспособного возраста (на 1 января года)	тыс.чел.	36,7	37,8	39	39,5	39,9	40,6	41,2	41,8	42,4	42,9	43,2
5	Ожидаемая продолжительность жизни при рождении	число лет	66,5	67,18	67,5	68,08	68,5	68,5	68,89	69	69	69,54	70

1	2	3	4	5	6	7	8	9	10	11	12	13	14
14	Объем отгруженных товаров собственного производства, выполненных работ и услуг собственными силами	млн. руб.	32386,9	32766,0	33124,0	33215,0	33362,0	33424,0	33662,0	34250,5	33860,0	34166,0	34860,0
15	Индекс промышленного производства	процентов к предыдущему году в сопоставимых ценах	97,7	100,1	100,0	101,0	102,0	100,2	101,5	102,6	102,8	103,7	104
16	Добыча полезных ископаемых (раздел В)	процентов к предыдущему году в сопоставимых ценах	98,3	99	99,1	100	101,8	101	102,8	103	102	104	105
17	Добыча угля (05)	процентов к предыдущему году в сопоставимых ценах	107,4	106	103,6	105,3	107,8	104,6	105,9	108,1	105,2	106,6	109,7
18	Добыча металлических руд (07)	процентов к предыдущему году в сопоставимых ценах	93,2	95,3	94	96	99	95,1	96,2	100,5	101	101,5	102
19	Обрабатывающие производства (раздел С)	процентов к предыдущему году в сопоставимых ценах	102,2	102	102,1	102,5	103	102,5	102,8	103	103,2	103,5	103,7

1	2	3	4	5	6	7	8	9	10	11	12	13	14
26	Водоснабжение; водоотведение, организация сбора и утилизации отходов, деятельность по ликвидации загрязнений (раздел Е)	процентов к предыдущему году в сопоставимых ценах	75,4	94,7	97,2	100	100,50	99,00	100,80	101,00	100,00	101,20	102,50
27	Потребление электроэнергии	млн.кВт/час.	902,2	1 010,5	1 131,7	941,0	1 053,9	1 267,6	981,5	1 180,4	1 419,7	1 023,7	1 322,1
28	Средние тарифы на электроэнергию, оптовую электроэнергию, оптовые различиям категориям потребителей	руб./тыс. кВт/час.	3 687,59	3 916,22	4 451,70	4 451,70	4 451,70	4 741,06	4 741,06	5 049,23	5 049,23	5 049,23	5 049,23
29	Индекс тарифов на электроэнергию, оптовую электроэнергию, оптовые различиям категориям потребителей	за период с начала года к соотв. периоду предыдущего года, процентов	106,90	106,20	106,50	106,50	106,50	106,50	106,50	106,50	106,50	106,50	106,50
4.	Сельское хозяйство												
30	Производство сельского хозяйства	млн. руб.	6 064,70	6 301,00	6 537	6 545,00	6 630,00	6 605	6 808,00	7 013,00	6 818	7 044,00	7 467,00
31	Индекс производства продукции сельского хозяйства	процентов к предыдущему году в сопоставимых ценах	105,20	100,70	100,10	102,50	103,80	102,20	102,60	104,30	102,20	103,00	105,40
32	Производство растениеводства	млн. рублей в ценах соответствующих лет	1 083,40	1 263,00	1 318,00	1 326,00	1 380,00	1 255,00	1 392,00	1 513,00	1 306,00	1 460,00	1 697,00
33	Индекс производства продукции растениеводства	процентов к предыдущему году в сопоставимых ценах	117,40	104,20	102,10	102,70	107,00	102,40	103,40	108,00	103,00	103,80	111,00

1	2	3	4	5	6	7	8	9	10	11	12	13	14
34	Продукция животноводства	млн. рублей в ценах соответствующих лет	4 981,30	5 038,00	5 219,00	5 219,00	5 250,00	5 350,00	5 416,00	5 500,00	5 512,00	5 584,00	5 770,00
35	Индекс производства продукции животноводства	процентов к предыдущему году в сопоставимых ценах	102,90	99,90	102,40	102,40	103,00	101,30	102,50	103,50	102,00	102,50	103,90
36	Крупный рогатый скот	тыс. голов	167,19	170,60	172,40	173,00	175,54	175,24	178,19	180,80	178,13	182,64	186,23
37	в том числе коровы	тыс. голов	72,74	74,60	74,81	75,40	76,18	76,05	77,33	78,46	77,30	79,26	80,82
38	Овцы и козы	тыс. голов	1134,57	1180	1203	1218	1227	1227	1250	1276	1250	1280	1310
	Производство важнейших видов продукции:												
40	Зерно (в весе после доработки)	тыс. тонн	14,7	14,8	14,8	15	15,2	15	15,5	16	15	16	16,5
41	Валовой сбор картофеля	тыс. тонн	23,6	25	25,5	26	27	26	27	27,5	27	28	29
42	Валовой сбор овощей открытого и защищенного грунта	тыс. тонн	3,2	3,3	3,2	3,3	3,3	3,3	3,4	3,5	3,4	3,5	3,7
43	Скот и птица на убой (в живом весе)	тыс. тонн	22,2	22,6	22,8	23	23,2	23	23,2	23,4	23,2	23,4	23,7
44	Молоко	тыс. тонн	64,1	65,5	66	66,3	67,3	66,7	67,2	69,2	67,8	68,1	71,1
45	Рыба и продукты рыбные переработанные и консервированные	тонн	287,8	288	286	288	289	287	290	295	288	295	300
46	Мука	тонн	270,78	272	150	272	280	170	280	300	285	300	310
47	Хлеб и хлебобулочные изделия	тыс. тонн	28,5	28,7	28,7	29	29,2	29	29,3	29,5	29,2	29,5	29,7
48	Яйца	млн. шт.	15,26	5,4	6,8	7,1	7,4	7,1	7,5	8	7,5	8	8,8
49	Вода питьевая природная	тыс. полулитров	749,4	800	889	890	895	890	895	900	890	895	900

1	2	3	4	5	6	7	8	9	10	11	12	13	14
50	Напитки (безалкогольные)	тыс. тонн	45,1	45,1	45,3	45,5	45,8	45,7	45,9	46,3	46,1	46,4	46,8
51	Уголь	тыс. тонн	1766	1842	1840	1900	1950	1850	1900	1950	1900	2000	2050
52	Полиметаллические руды	тыс. тонн	836	700	750	800	900	900	950	1000	900	1000	1010
53	Лесоматериалы не обработанные	тыс.куб.м	81,1	82	82,1	82,2	83	83	83,1	83,3	83,3	83,5	84
54	Лесоматериалы, полностью распиленные или расколотые, разделенные на слои или лущеные, толщиной более 6 мм; деревянные железнодорожные или трамвайные шпалы, не пропитанные	тыс.куб.м	28,4	28,5	28,5	28,6	29	29,1	29,2	29,3	29,3	29,5	29,8
5.	Строительство												
55	Объем работ, выполненных по виду деятельности "Строительство"	млн. руб., в ценах соответствующих лет	5 832,60	4 891,59	5 745,03	5 745,03	5 800,00	6 788,00	6 788,00	6 800,00	7 990,00	7 990,00	8 000,00
56	Индекс физического объема работ, выполненных по виду деятельности «строительство»	процентов к предыдущему году в сопоставимых ценах	79,80	112,43	111,85	111,85	115,00	112,74	112,74	117,00	112,32	112,32	118,00
57	Индекс-дефлятор по объему работ, выполненных по виду деятельности «строительство» (Раздел F)	процентов к предыдущему году	106,00	105,30	117,45	117,45	119,00	118,15	118,15	122,00	117,71	117,71	121,00
58	Ввод в действие жилых домов	тыс. кв. м в общей площади	93,10	112,00	120,00	125,00	128,00	115,00	129,00	131,00	130,00	133,00	135,00

1	2	3	4	5	6	7	8	9	10	11	12	13	14
6.	Торговля и услуги населению												
59	Индекс потребительских цен на конец года	процентов к декабрю предыдущего года	103,8	104,3	104,2	103,8	103,8	104	104	103,8	104	104	103,8
60	Индекс потребительских цен в среднем за год	процентов г/г	103,2	105	104	103,7	103,5	104	104	103,8	104	104	103,8
61	Оборот розничной торговли	млн. рублей	23 653,40	25 310,00	26 248,00	26 580,00	26 840,00	28 008,50	28 473,00	29 170,00	29 857,00	30 382,50	31 520,00
62	Индекс физического объема оборота розничной торговли	процентов к предыдущему году в сопоставимых ценах	104,00	103,00	100,20	101,40	102,00	102,90	103,20	104,10	102,60	103,80	104,00
63	Индекс-дефлятор оборота розничной торговли	процентов г/г	100,80	103,90	103,50	103,60	104,00	103,70	103,80	104,50	103,90	102,80	103,90
64	Объем платных услуг населению	млн. рублей	6 485,80	6 943,00	7 420,00	7 471,60	7 580,00	8 030,00	8 159,00	8 444,00	8 650,00	8 807,00	9 220,00
65	Индекс физического объема платных услуг населению	процентов к предыдущему году в сопоставимых ценах	102,60	100,80	101,20	102,10	103,00	102,40	103,70	104,90	102,80	103,30	104,10
66	Индекс-дефлятор объема платных услуг населению	процентов г/г	106,90	106,20	105,60	105,40	106,00	105,70	105,30	106,20	104,80	104,50	104,90
7.	Внешнеэкономическая деятельность												
67	Экспорт товаров	млн. долл. США	117,10	128,80	135,10	141,60	148,00	141,80	155,70	170,10	148,80	171,10	195,50
68	Импорт товаров	млн. долл. США	13,10	14,40	15,10	15,80	16,50	15,80	17,30	18,90	16,50	19,00	21,70

1	2	3	4	5	6	7	8	9	10	11	12	13	14
69	Страны дальнего зарубежья												
70	Экспорт товаров - всего	млн. долл. США	64,60	71,00	74,50	78,10	81,60	78,20	85,90	93,80	82,10	94,40	107,80
71	Экспорт ТЭК	млн. долл. США	44,50	47,30	49,60	52,00	54,30	52,00	57,20	62,40	54,60	63,00	71,70
72	Импорт товаров - всего	млн. долл. США	13,10	14,40	15,10	15,80	16,50	15,80	17,30	18,90	16,50	19,00	21,70
73	Государства-участники СНГ												
74	Экспорт товаров - всего	млн. долл. США	52,50	57,80	60,60	63,50	66,30	63,60	69,80	76,30	66,70	76,70	87,70
75	Импорт товаров - всего	млн. долл. США	0,00	0,00	0,00	0,00	0,00	0,00	0,00	0,00	0,00	0,00	0,00
8.	Малое и среднее предпринимательство, включая микро-предприятия												
76	Численность занятых в сфере малого и среднего предпринимательства, включая индивидуальных предпринимателей, чел.	тыс. чел.	14,8	15,160	15,8	16,11	16,5	16,7	17,2	17,5	17,8	18,54	19,8
77													
78	Оборот малых и средних предприятий, включая микропредприятия	млн. руб.	12,3	12,6	12,8	12,9	13,2	13,3	13,5	14,3	14,5	15,2	16,6
9.	Инвестиции												
79	Инвестиции в основной капитал	млн. рублей в ценах соответствующих лет	10484,7	9800	9830	9990	10100	10000	10460	10700	10400	11000	11500

1	2	3	4	5	6	7	8	9	10	11	12	13	14
80	Индекс физического объема инвестиций в основной капитал	процентом к предыдущему году в сопоставимых ценах	97,6	88,9	96,3	98	99,1	97,6	100,6	101,9	99,9	101	103,3
81	Индекс-дефлятор	процентом г/г	104,9	105,1	104,2	104	104	104,2	104,1	104	104,1	104,1	104
82	Удельный вес инвестиций в основной капитал в валовом региональном продукте	процентом	16,6	14,8	14,5	14,4	14,5	14,1	14,3	14,5	13,9	14,1	14,7
	Инвестиции в основной капитал по источникам финансирования		8127,7	8071	8168	8783,3	9190	8804,5	9474,5	10100	9170	9990	10680
83	Собственные средства	млн. руб.	3380,2	3000	3100	3068,3	3190	3060,5	3194,5	3200	3090	3200	3300
84	Привлеченные средства, из них:	млн. руб.	4747,5	4763	4760	5405	5680	5434	5920	6520	5715	6410	6980
85	кредиты банков	млн. руб.	39,5	53	60	75	80	76	90	100	85	115	120
86	Заемные средства других организаций	млн. руб.	730,5	470	400	490	500	198	210	510	210	225	530
87	Бюджетные средства, в том числе:	млн. руб.	3670,3	4240	4300	4840	5100	5160	5620	5910	5420	6070	6330
88	федеральный бюджет	млн. руб.	2313,5	2800	2890	2990	3000	3050	3330	3400	3230	3570	3000
89	бюджеты субъектов Российской Федерации	млн. руб.	1220,9	1300	1265	1700	1900	1950	2100	2300	2000	2300	2500
90	из местных бюджетов	млн. руб.	136	140	145	150	200	160	190	210	190	200	230
91	Прочие	млн. руб.	307,1	308	308	310	320	310	360	380	365	380	400

1	2	3	4	5	6	7	8	9	10	11	12	13	14
10.	Консолидированный бюджет												
92	Доходы консолидированного бюджета	млн. руб.	29 804,1	32 975,3	29 561,2	31 930,1	33 700,7	29 037,9	31 412,7	33 189,1	29 420,3	31 802,1	33 585,6
93	Налоговые и неналоговые доходы, всего	млн.руб.	6 945,0	7 923,4	7 651,8	7 844,1	7 806,4	8 239,8	8 323,0	8 406,2	8 925,0	9 015,2	9 105,4
94	Налоговые доходы консолидированного бюджета всего, в том числе:	млн.руб.	6 564,0	7 571,6	7 431,4	7 506,5	7 581,6	7 911,9	7 991,8	8 071,7	8 591,3	8 678,1	8 764,9
95	налог на прибыль организаций	млн.руб.	418,0	1 058,3	582,9	588,8	594,7	515,5	520,7	525,9	535,1	540,5	545,9
96	налог на доходы физических лиц	млн.руб.	3 924,0	4 222,9	4 400,1	4 444,5	4 488,9	4 664,2	4 711,3	4 758,4	4 990,6	5 041,0	5 091,4
97	налог на добычу полезных ископаемых	млн.руб.	122,0	168,1	170,0	171,7	173,4	185,3	187,2	189,1	187,2	189,1	191,0
98	акцизы	млн.руб.	778,0	920,1	1 211,1	1 223,3	1 235,5	1 384,7	1 398,7	1 412,7	1 638,3	1 654,8	1 671,3
99	налог, взимаемый в связи с применением упрощенной системы налогообложения	млн.руб.	209,0	220,5	231,0	233,3	235,6	260,0	262,6	265,2	274,0	276,8	279,6
100	налог на имущество физических лиц	млн.руб.	37,0	36,9	40,7	41,1	41,5	45,1	45,6	46,1	50,2	50,7	51,2
101	налог на имущество организаций	млн.руб.	614,0	449,4	288,9	291,8	294,7	351,5	355,0	358,6	384,0	387,9	391,8
102	налог на игорный бизнес	млн.руб.	0,0	0,0	0,0	0,0	0,0	0,0	0,0	0,0	0,0	0,0	0,0
103	транспортный налог	млн.руб.	130,0	153,4	159,7	161,3	162,9	183,6	185,5	187,4	204,2	206,3	208,4
104	земельный налог	млн.руб.	116,0	117,4	122,1	123,3	124,5	124,1	125,4	126,7	126,9	128,2	129,5
105	Неналоговые доходы	млн.руб.	381,0	351,8	334,2	337,6	341,0	327,9	331,2	334,5	333,7	337,1	340,5
106	Безвозмездные поступления всего, в том числе	млн.руб.	22 859,1	25 061,0	21 909,4	25 776,0	25 894,3	20 798,1	24 601,5	24 782,9	20 495,3	24 477,4	24 480,2
107	субсидии из федерального бюджета	млн.руб.	1 920,9	3 515,9	3 232,9	3 445,8	3 232,9	2 196,7	2 354,0	2 196,7	2 229,6	2 565,4	2 229,6
108	субвенции из федерального бюджета	млн.руб.	1 744,1	2 212,3	2 726,7	2 726,7	2 726,7	2 736,6	2 736,6	2 736,6	2 751,1	2 751,1	2 751,1

1	2	3	4	5	6	7	8	9	10	11	12	13	14
109	дотации из федерального бюджета, в том числе:	млн.руб.	18 137,8	17 636,6	15 345,0	18 991,2	19 329,9	15 345,0	18 991,2	19 329,9	15 345,0	18 991,2	19 329,9
110	дотации на выравнивание бюджетной обеспеченности	млн.руб.	15 732,7	16 932,6	15 345,0	18 287,2	18 625,9	15 345,0	18 287,2	18 625,9	15 345,0	18 287,2	18 625,9
111	Расходы консолидированного бюджета всего, в том числе по направлениям:	млн.руб.	29 056,5	34 998,1	30 226,9	34 459,7	34 379,8	29 754,7	33 652,0	33 920,5	30 196,8	34 283,3	34 377,8
112	общегосударственные вопросы	млн.руб.	1 853,5	1 996,4	1 596,3	1 847,9	1 835,8	1 518,1	1 767,0	1 758,3	1 492,6	1 761,2	1 733,7
113	национальная оборона	млн.руб.	17,2	18,5	15,9	19,3	18,1	15,7	18,4	17,9	15,9	18,4	18,1
114	национальная безопасность и правоохранительная деятельность	млн.руб.	170,6	193,6	167,2	187,6	190,2	164,6	179,4	187,6	167,0	178,8	190,2
115	национальная экономика	млн.руб.	3 813,5	5 608,6	4 844,0	5 916,5	5 509,5	4 768,3	5 657,5	5 435,9	4 839,2	5 639,1	5 509,2
116	жилищно-коммунальное хозяйство	млн.руб.	1 525,7	2 515,3	2 172,4	937,7	2 470,9	2 138,5	896,7	2 437,9	2 170,2	893,7	2 470,7
117	охрана окружающей среды	млн.руб.	67,3	77,8	67,2	82,4	76,4	66,2	78,8	75,4	67,1	78,5	76,4
118	образование	млн.руб.	10 870,5	12 184,1	10 523,1	12 499,2	11 968,9	10 358,7	11 951,9	11 809,0	10 512,6	11 912,9	11 968,2
119	культура, кинематография	млн.руб.	1 485,4	1 889,7	1 632,1	1 724,1	1 856,4	1 606,6	1 648,6	1 831,6	1 630,5	1 643,2	1 856,3
120	здоровоохранение	млн.руб.	1 918,6	2 279,0	1 968,3	2 576,0	2 238,7	1 937,5	2 463,3	2 208,8	1 966,3	2 455,2	2 238,6
121	социальная политика	млн.руб.	6 532,3	7 347,1	6 345,5	7 977,9	7 216,2	6 242,8	7 628,6	7 115,1	6 327,9	7 603,7	7 202,1
122	физическая культура и спорт	млн.руб.	711,9	793,4	685,3	553,7	779,4	674,6	529,4	769,0	684,6	527,7	779,4
123	средства массовой информации	млн.руб.	50,3	72,8	62,9	77,4	71,5	61,9	74,0	70,5	62,8	73,6	71,5
124	обслуживание государственного и муниципального долга	млн.руб.	39,7	21,8	146,7	60,0	147,8	201,3	57,4	203,5	260,0	57,2	263,5

1	2	3	4	5	6	7	8	9	10	11	12	13	14
125	Дефицит(-), профицит(+), консолидированного бюджета	млн.руб.	747,6	-2 022,8	-665,7	-839,6	-679,2	-716,9	-727,5	-731,3	-776,5	-790,7	-792,2
126	Государственный долг Республики Тыва и входящих в его состав муниципальных образований	млн.руб.	2 373,9	2 325,2	2 853,5	2 860,2	2 867,0	3 295,5	3 309,4	3 323,4	3 731,0	3 752,9	3 774,7
127	Муниципальный долг муниципальных образований	млн.руб.	390,0	410,0	410,0	410,0	344,0	410,0	410,0	344,0	410,0	410,0	344,0
11.	Денежные доходы населения												
128	Реальные располагаемые денежные доходы населения	процентов г/г	97,9	98,1	100,3	100,6	100,8	100,6	100,8	100,9	101,1	101,2	101,3
129	Денежные доходы в расчете на душу населения в месяц	рублей	14715,4	15304	15610	15763	15916	15922	16236	16553	16241	16723	17215
130	Прожиточный минимум в среднем на душу населения (в среднем за год), в том числе по основным социальным демографическим группам населения:	руб./мес.	9957	10450	10945	10670	10575,4	11054,5	10798	10702,3	11187,1	10927,6	10830,7
131	трудоспособного населения	руб./мес.	10268	10781	11320	11438	10910,4	11886	11104	11041,3	12480	11781	11173,8
132	пенсионеров	руб./мес.	7868	8261	8674	8764	8360,1	9108	8509	8460,5	9563	9027	8562,0
133	детей	руб./мес.	10482	11006	11556	11676	11138,1	12134	11336	11271,7	12741	12027	11407,0
134	Численность населения с денежными доходами ниже прожиточного минимума к общей численности населения	процентов	40,1	39,5	36,1	34	32	35	28,6	26,1	29,6	24,1	22,6

1	2	3	4	5	6	7	8	9	10	11	12	13	14
12.	Труд и занятость												
135	Численность рабочей силы	тыс. чел.	127,1	128,5	129,0	129,0	129,2	129,4	129,9	130,3	130,0	131,2	131,5
136	Среднегодовая численность занятых в экономике (по дан-ным баланса трудо-вых ресурсов)	тыс. чел	108,5	110,0	111,5	111,5	111,7	112,4	113,3	113,7	114,0	115,9	116,3
137	Численность ино-странных работни-ков, осуществляю-щих трудовую дея-тельность	чел.	578,0	423,0	650,0	650,0	650,0	650,0	650,0	650,0	650,0	650,0	650,0
138	Номинальная начис-ленная среднемесяч-ная заработная плата работников органи-зации	рублей	35778,8	38641,0	40959,4	41036,7	42032,1	43417,0	43786,2	44386,0	46023,0	46589,0	46589,0
139	Темп номинальной начисленной средне-месячной заработной платы работников организаций	процентов г/г	114,5	108,0	106,0	106,2	103,4	106,0	106,0	106,7	105,6	106,0	106,4
140	Среднемесячная на-численная заработная плата наемных ра-ботников в организа-циях, у индивидуаль-ных предпринимате-лей и физических лиц (среднемесячный доход от трудовой деятельности)	рублей	31222,0	31779,0	32633,0	32800,0	32950,0	33938,0	34050,0	33650,0	35295,0	35500,0	35500,0
141	Темп роста средне-месячной начислен-ной заработной пла-ты наемных работни-ков в организациях,	процентов г/г	111,5	101,8	102,7	103,2	102,5	104,0	104,0	103,8	102,1	104,0	104,3

1	2	3	4	5	6	7	8	9	10	11	12	13	14
	у индивидуальных предпринимателей и физических лиц (среднемесячный доход от трудовой деятельности)												
142	Реальная заработная плата работников организаций	процентов г/г	110,3	102,0	101,0	102,1	102,3	103,0	103,0	103,4	103,0	103,0	103,3
143	Уровень безработицы (по методологии МОТ)	процентов к раб силе	14,8	14,4	14,0	13,6	13,5	13,1	12,8	12,7	12,3	11,7	11,6
144	Уровень зарегистрированной безработицы (на конец года)	процентов	3,9	3,9	3,9	3,8	3,8	3,7	3,6	3,6	3,5	3,4	3,4
145	Общая численность безработных граждан (по методологии МОТ)	тыс. чел.	18,8	18,5	18,0	17,5	17,4	17,0	16,6	16,5	16,0	15,3	15,2
146	Численность безработных, зарегистрированных в государственных учреждениях службы занятости населения (на конец года)	тыс. чел.	5,1	5,1	5,0	4,9	4,9	4,8	4,7	4,7	4,6	4,4	4,4
147	Фонд заработной платы работников организаций	млн.руб.	30432,0	33000,0	33800,0	35100,0	37050,0	35150,0	37200,0	40385,0	36900,0	39800,0	43200,0
148	Темп роста фонда заработной платы работников организаций	процентов г/г	120,6	108,4	102,4	106,4	112,3	104,0	106,0	109,0	105,0	107,0	107,0

Приложение № 3

к Прогнозу социально-экономического развития Республики Тыва на 2020 год и на плановый период 2021 и 2022 годов

ПРОГНОЗНЫЕ ПОКАЗАТЕЛИ
социально-экономического развития Республики Тыва на 2020 год и на плановый период
2021 и 2022 годов в разрезе районов и городских округов

Наименование показателя	Годы	Районы														Городские округа		По республике			
		Бай-Тайгинский	Барун-Хемчикский	Дзун-Хемчикский	Каа-Хемский	Кызылский	Монгун-Тайгинский	Овурский	Пий-Хемский	Сут-Хольский	Тандинский	Тере-Хольский	Тес-Хемский	Толкинский	Улг-Хемский	Чаа-Хольский	Челн-Хольский		Эрзинский	Ак-Довурак	Кызыл
Объем отгруженных товаров собственного производства, выполненных работ и услуг собственными силами, тыс. руб.	2020	395 500	630 600	627 550	361 900	657 680	188 100	378 190	422 500	501 850	470 300	89 350	197 950	98 900	485 000	215 100	229 630	405 200	35 900	153 800	6 545 000
	2021	412 000	655 900	652 700	376 400	684 000	196 700	393 300	439 400	521 900	489 100	92 900	205 900	102 900	504 400	223 700	238 815	421 000	37 000	159 985	6 808 000
	2022	426 400	678 800	675 000	389 000	707 500	203 500	407 000	454 500	540 000	506 200	96 150	213 000	106 500	522 100	231 550	247 170	435 750	38 295	165 585	7 044 000
Объем ввода жилья, кв. м	2020	2 300 000	1 820 000	2 850 000	2 500 000	8 000 000	1100 000	1650 000	1100 000	1320 000	1750 000	600 000	2300 000	1150 000	4800 000	1200 000	1200 000	1000 000	2000 000	86 360 000	125 000
	2021	2 350 000	1 850 000	2 900 000	2 550 000	8 700 000	1 150 000	1 700 000	1 150 000	1 200 000	1 800 000	650 000	2 400 000	1 170 000	5 100 000	1 250 000	1 250 000	1 050 000	2 100 000	88 680 000	129 000
	2022	2 500 000	2 000 000	3 000 000	2 600 000	9 300 000	1 200 000	1 800 000	1 200 000	1 500 000	1 850 000	700 000	2 500 000	1 200 000	5 500 000	1 200 000	1 200 000	1 100 000	2 200 000	90 450 000	133 000

Наименование по- казателя	Го- ды	Районы														Городские округа		По республике			
		Бай-Тайгинский	Барун-Хемчикский	Хемчикский	Дзун-Хемчикский	Кав-Хемский	Кызылский	Монгун-Тайгинский	Оворский	Пий-Хемский	Сут-Хольский	Тандинский	Тере-Хольский	Тес-Хемский	Толкинский	Улуг-Хемский	Чан-Хольский		Чеди-Хольский	Эрзинский	Ак-Довурак
Фонд заработной платы, тыс. руб.	2020	475 190	564 093	1 139 272	1 001 718	1 449 994	445 843	445 738	648 701	425 395	1 099 524	248 160	515 551	1 355 904	1 236 678	290 173	442 704	462 597	855 799	21 996 968	35 100 002
	2021	503 701	597 938	1 207 628	1 061 821	1 536 993	472 594	472 482	687 623	450 919	1 165 496	263 050	546 484	1 437 258	1 310 878	307 583	469 266	490 353	907 147	23 310 786	37 200 000
	2022	538 900	639 800	1 292 000	1 136 000	1 644 500	505 500	505 500	505 500	735 500	482 000	1 246 990	281 500	584 700	1 537 800	1 402 700	329 200	502 067	524 628	970 506	24 940 209
Численности занятых в сфере малого и среднего предпринимательства, включая индивидуальных предпринимателей, чел.	2020	270	333	525	398	1 625	131	235	374	185	396	50	264	232	640	160	211	223	502	9 357	16 111
	2021	328	370	613	446	1 719	138	246	418	216	436	63	289	264	717	175	286	245	535	9 670	17 174
	2022	420	445	702	513	1 846	145	323	470	255	523	73	320	290	830	186	345	312	610	9 927	18 535
Численность безработных граждан, зарегистрированных в организациях занятости, чел.	2020	362	360	475	360	360	95	127	225	147	254	80	210	90	430	108	152	115	260	690	4 900
	2021	348	345	450	338	345	90	120	220	137	244	75	205	87	410	103	148	110	255	670	4 700
	2022	337	325	425	330	310	80	105	200	120	233	65	195	80	370	97	135	102	231	660	4 400