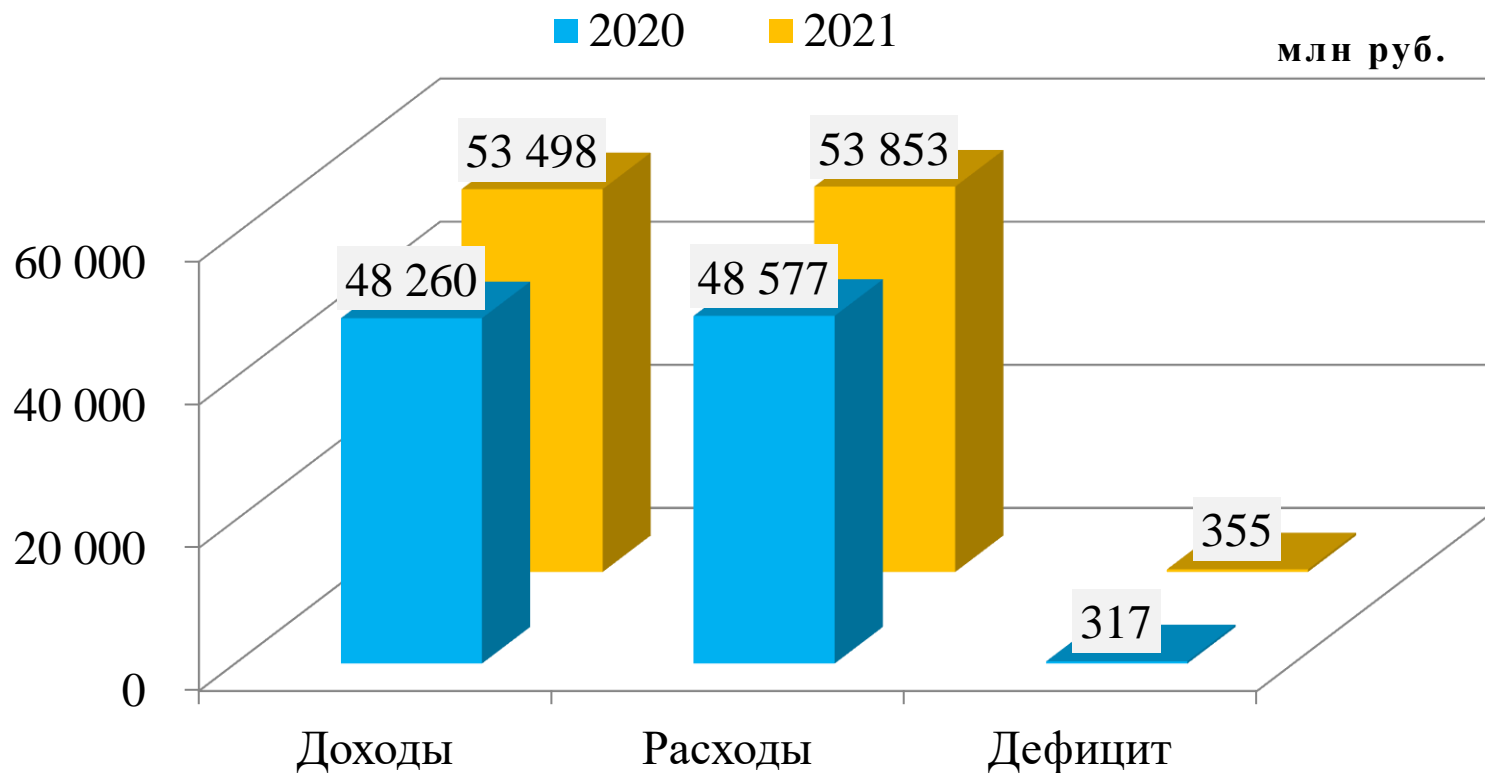


**ОБ ИСПОЛНЕНИИ  
РЕСПУБЛИКАНСКОГО  
БЮДЖЕТА РЕСПУБЛИКИ  
ТЫВА**

**за 2021 год**



# ОСНОВНЫЕ ХАРАКТЕРИСТИКИ БЮДЖЕТА ЗА 2021 ГОД



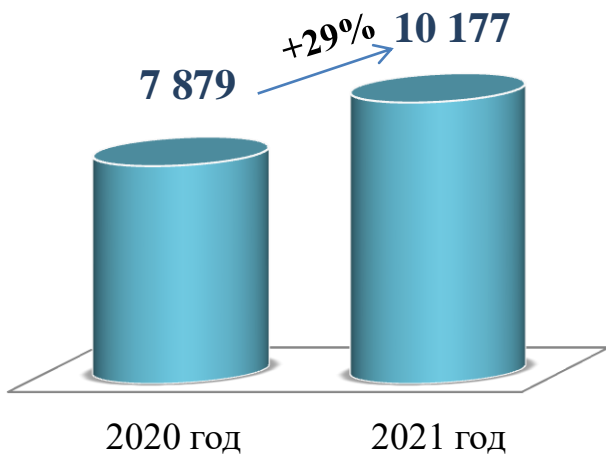
По итогам 2021 года консолидированный бюджет Республики Тыва исполнен с **дефицитом** в сумме **355 млн. рублей**.

Доходы консолидированного бюджета за 2021 год по сравнению с уровнем исполнения 2020 года поступили с ростом **на 11% (+5 238 млн. рублей)**.

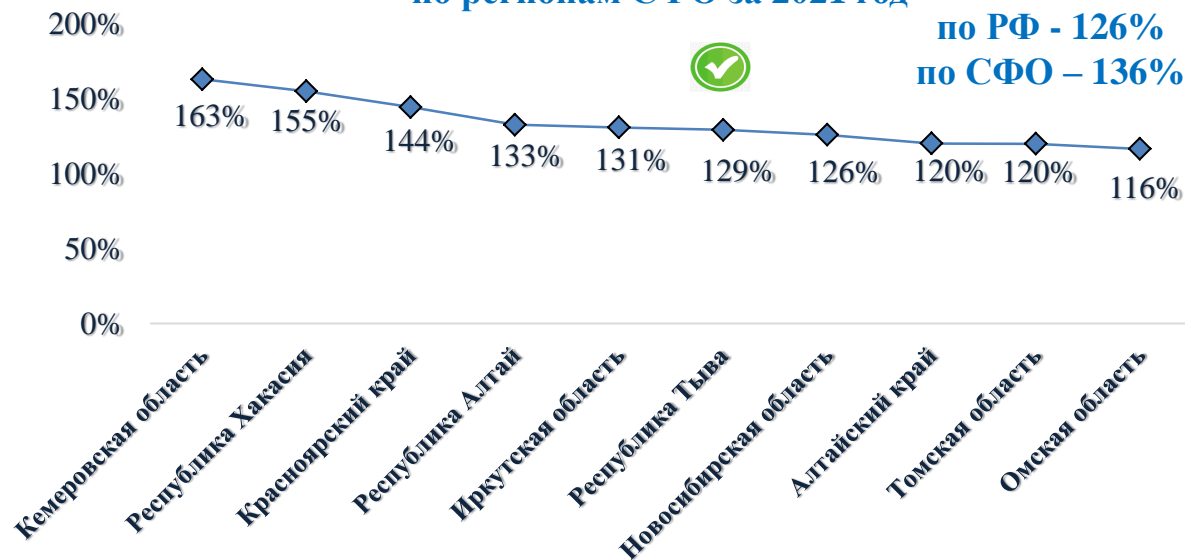
Расходы по сравнению с уровнем 2020 года увеличились **на 11% (+5 276 млн. рублей)**.

# ДИНАМИКА ПОСТУПЛЕНИЯ НАЛОГОВЫХ И НЕНАЛОГОВЫХ ДОХОДОВ

млн руб.



## Сравнение темпа роста фактических доходов по регионам СФО за 2021 год



## Крупные налогоплательщики Республики Тыва



АО «Ойна»



УК «Межегейуголь»



ООО «Лунсин»



ООО «ТГРК»



ПАО «Сбербанк»



ООО «Тардан Голд»



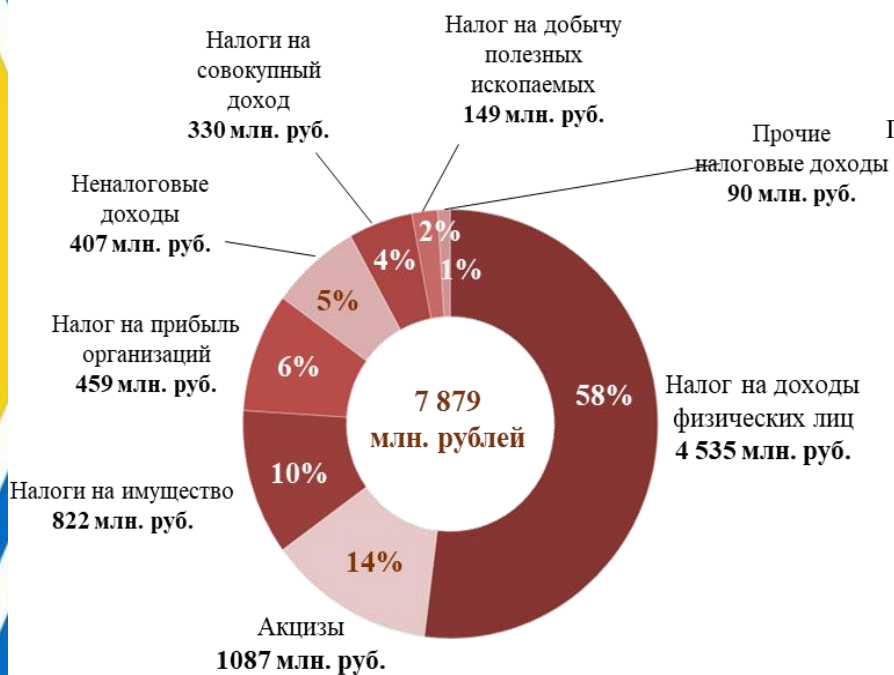
АО «Тываэнерго»



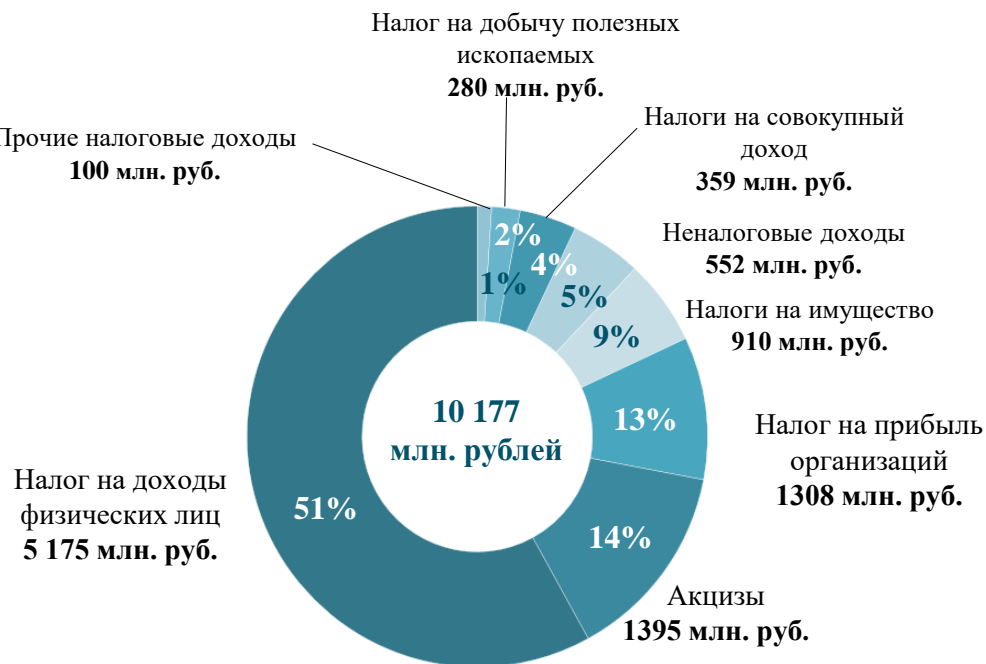
ООО «Восток»

# СТРУКТУРА НАЛОГОВЫХ И НЕНАЛОГОВЫХ ДОХОДОВ БЮДЖЕТА

2020 год



2021 год



# ОТРАСЛЕВАЯ СТРУКТУРА НАЛОГОВЫХ ДОХОДОВ БЮДЖЕТА

2020 год

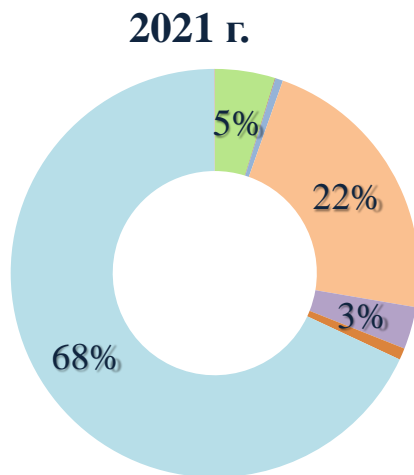
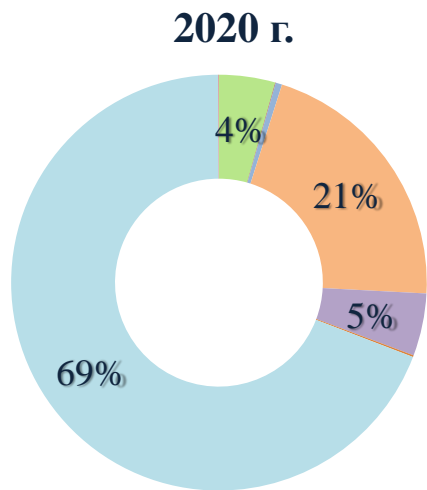


2021 год



# СТРУКТУРА РАСХОДОВ КОНСОЛИДИРОВАННОГО БЮДЖЕТА РЕСПУБЛИКИ ТЫВА

Наименование показателя	2020 г.	2021 г.	Рост, %
Общегосударственные вопросы	2 124	2 574	121
Национальная оборона	20	21	105
Правоохранительная деятельность	175	322	184
Национальная экономика	10 228	12 487	122
Жилищно-коммунальное хозяйство	2 359	1 803	76
Социальная сфера	33 575	36 627	109
Обслуживание государственного долга	29	19	66
<b>Всего расходы</b>	<b>48 577</b>	<b>53 853</b>	<b>111</b>



- Общегосударственные вопросы
- Национальная оборона
- Правоохранительная деятельность
- Национальная экономика
- Жилищно-коммунальное хозяйство
- Охрана окружающей среды
- Социальная сфера
- Обслуживание гос. долга

# РАСХОДЫ НА РЕАЛИЗАЦИЮ НАЦИОНАЛЬНЫХ ПРОЕКТОВ В 2021 ГОДУ

## Человеческий капитал



Демография

1 878,7 млн руб.



Образование

241,1 млн руб.



Здравоохранение

488,1 млн руб.



Культура

118,8 млн руб.

## Комфортная среда для жизни



Безопасные и качественные автомобильные дороги

454 млн руб.



Экология

261,5 млн руб.



Жилье и городская среда

405 млн руб.

## Экономический рост



Малое и среднее предпринимательство и поддержка индивидуальной предпринимательской инициативы

195,9 млн руб.



Международная кооперация и экспорт

24,1 млн руб.



Цифровая экономика

14,4 млн руб.



Производительность труда и поддержка занятости

3 млн руб.

## Указ Президента России

от 07.05.2018 № 204

«О национальных целях и стратегических задачах развития Российской Федерации на период до 2024 года»;

от 21.07.2020 № 474

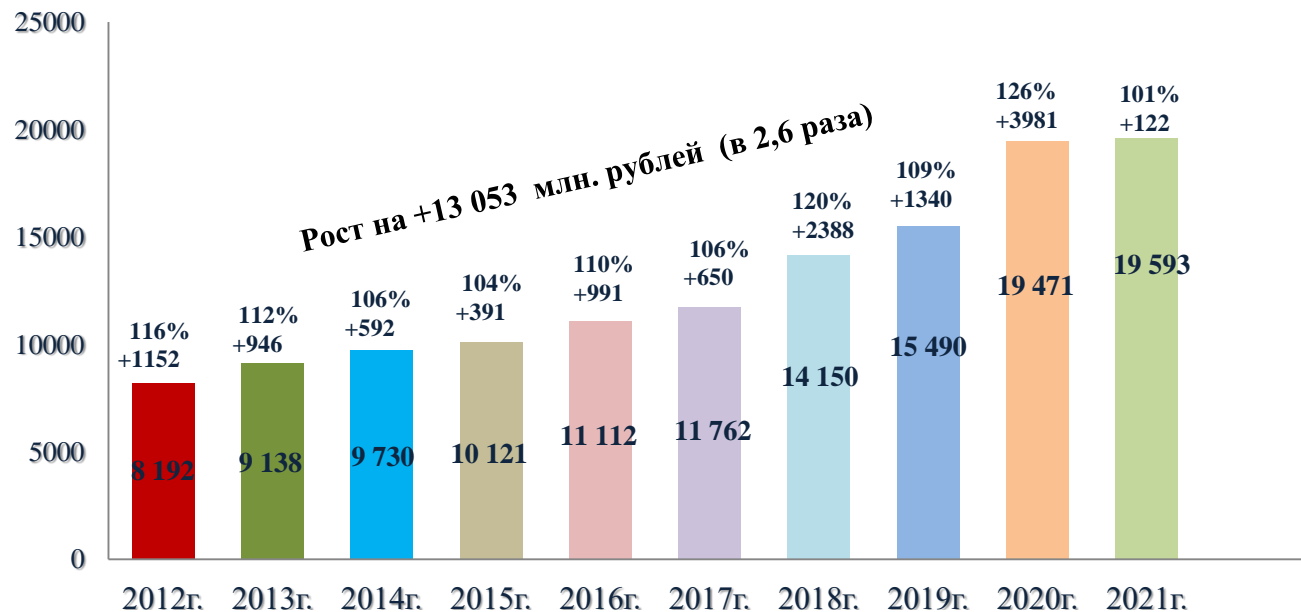
«О национальных целях развития Российской Федерации на период до 2030 года»

**4084,6  
МЛН.  
РУБЛЕЙ.**



# ФОНД ОПЛАТЫ ТРУДА РЕСПУБЛИКИ ТЫВА

Динамика фонда оплаты труда, в млн. рублей



В 2021 году на фонд оплаты труда направлено **19 593,1 млн. рублей**, в том числе выделялись в 2021 году за счет средств федерального бюджета **808,6 млн. рублей**:

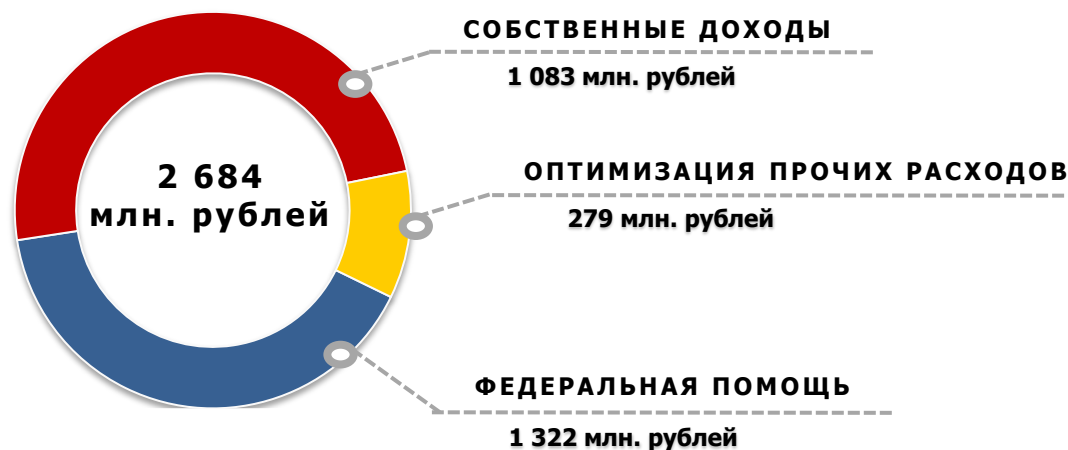
**1.** На осуществление стимулирующих выплат **110,1 млн. рублей**:

- *Медицинским работникам* – 98,8 млн. рублей
- *Социальным работникам* – 11,3 млн. рублей

**2.** На ежемесячные выплаты педагогическим работникам за классное руководство с 1 сентября 2020 года направлено **538,5 млн. рублей**

**3.** На поощрение региональной и муниципальных управленческих команд за достижение показателей деятельности органов исполнительной власти Республики Тыва **160,0 млн. рублей**

## Источники покрытия дополнительной потребности на оплату труда



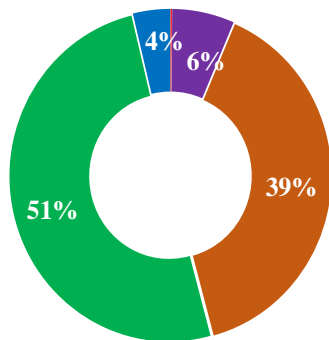
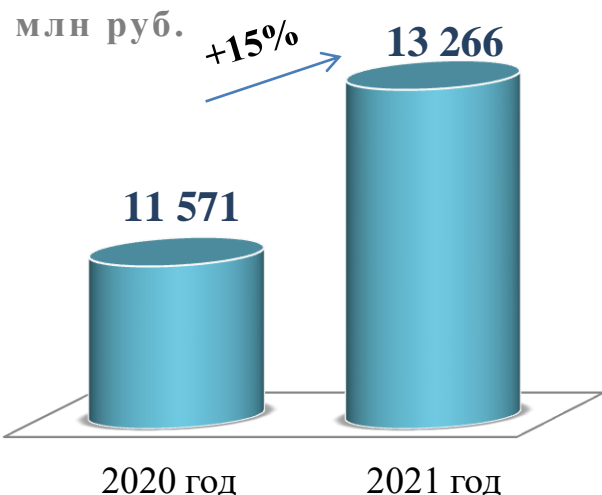
*Кредиторская задолженность по итогам года – 482 млн. рублей (погашена в январе 2022 года)*





## СТРУКТУРА РАСХОДОВ БЮДЖЕТА НА СОЦИАЛЬНУЮ ПОЛИТИКУ

Расходы на социальную политику в 2021 году составили **13 266,5 млн. рублей** или 22% от общего объема расходов консолидированного бюджета Республики Тыва.



- Пенсионное обеспечение - 19,6 млн. рублей
- Социальное обслуживание населения - 836,1 млн. рублей
- Социальное обеспечение населения - 5 219,3 млн. рублей
- Охрана семьи и детства - 6 691,7 млн. рублей

Подпрограмма «Социальная защита семьи и детей в Республике Тыва на 2021 – 2023 годы»

**7 079,8 млн. рублей**

Подпрограмма «Предоставление мер социальной поддержки отдельным категориям граждан»

**1 103,3 млн. рублей**

Подпрограмма «Социальная поддержка и обслуживание граждан пожилого возраста и инвалидов в Республике Тыва на 2021 - 2023 годы»

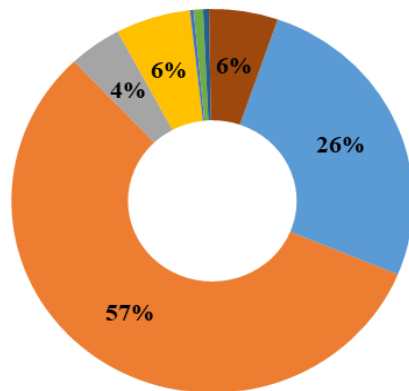
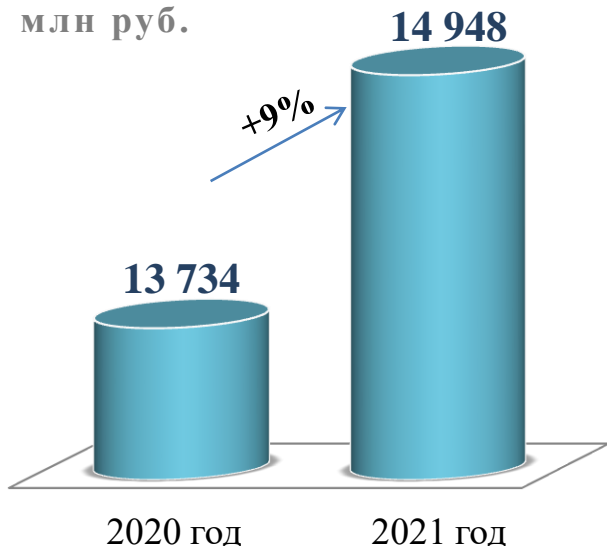
**741,8 млн. рублей**



# СТРУКТУРА РАСХОДОВ БЮДЖЕТА НА ОБРАЗОВАНИЕ

Расходы на образование в 2021 году составили **14 948 млн. рублей** или 24% от общего объема расходов консолидированного бюджета Республики Тыва.

млн руб.



- Дошкольное образование - 3 885 млн. рублей
- Общее образование - 8 469,3 млн. рублей
- Дополнительное образование детей - 636,9 млн. рублей
- Среднее профессиональное образование - 902 млн. рублей
- Профессиональная подготовка, переподготовка и повышение квалификации - 45 млн. рублей
- Молодежная политика - 112 млн. рублей
- Прикладные научные исследования в области образования - 71 млн. рублей
- Другие вопросы в области образования - 827 млн. рублей

Государственная программа Республики Тыва  
«Развитие образования и науки Республики Тыва на 2014-2025 годы»,  
утвержденная постановлением Правительства Республики Тыва от 30 октября 2013 г. № 632.



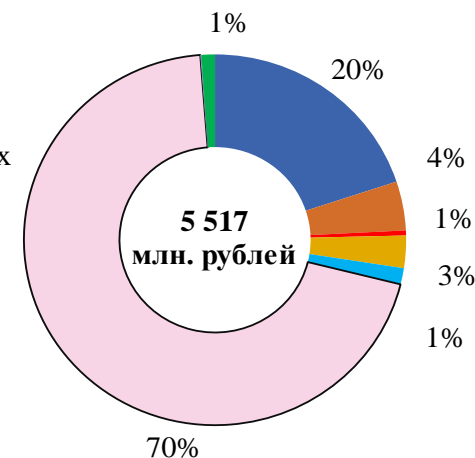
# СТРУКТУРА РАСХОДОВ БЮДЖЕТА НА ЗДРАВООХРАНЕНИЕ

Расходы на здравоохранение в 2021 году составили **5 517 млн. рублей** или 10% от общего объема расходов консолидированного бюджета Республики Тыва.

## Государственная программа Республики Тыва

«Развитие здравоохранения на 2018-2025 годы»  
утверждена постановлением Правительства Республики Тыва от 7 августа 2018 г. № 398 «Об утверждении государственной программы «Развитие здравоохранения на 2018-2025 годы».

- Стационарная медицинская помощь
- Амбулаторная помощь
- Медицинская помощь в дневных стационарах всех типов
- Скорая медицинская помощь
- Санаторно-оздоровительная помощь
- Другие вопросы в области здравоохранения
- Санитарно-эпидемиологическое благополучие



## Отдельные целевые показатели государственной программы Республики Тыва «Развитие здравоохранения РТ на 2018-2025 годы»



Наименование показателя	Ед. Изм.	План 2021 г.	Факт 2021 г.
Ожидаемая продолжительность жизни при рождении	лет	64,81	66,88
Обеспечение охвата всех граждан профилактическими медицинскими осмотрами не реже одного раза в год	%	47,1	50,5
Удовлетворенность населения качеством оказания медицинской помощи	%	47	47
Коэффициент естественного прироста населения	на 1 тыс. человек	10,3	10,9



# СТРУКТУРА РАСХОДОВ БЮДЖЕТА НА РАЗВИТИЕ ФИЗИЧЕСКОЙ КУЛЬТУРЫ И СПОРТА

Расходы на развитие физической культуры и спорта в 2021 году составили **739,6 млн. рублей.**

млн руб.

## Наименование мероприятия

Сумма  
млн руб.

Оказана финансовая поддержка спортивным организациям осуществляющим подготовку спортивного резерва для сборных команд Российской Федерации, в том числе: СШОР, СШОР им. Монгуш Ч.А., УОР (техникум), СШ «Авырга», СШ Бай-Тайгинского кожууна, СШ Тес-Хемского кожууна, СШ Каа-Хемского кожууна

3,0

Созданы 2 спортивные площадки (ГТО площадки) в г. Туран Пий-Хемского кожууна и с. Тоора-Хем Тоджинского кожууна

4,5

Закуплены спортивные оборудования и инвентари для спортивных школ олимпийского резерва (СШОР, СШОР им. Монгуш Ч.А., СШОР «Олимп», СШОР Барун-Хемчикского кожууна)

5,3

Построены 2 спортивных зала ангарного типа в с. Самагалтай Тес-Хемского кожууна и с. Ак-Дуруг Чаа-Хольского кожууна

14,5

Приобретены оборудования для создания физкультурно-оздоровительного комплекс открытого типа в г. Кызыл (установка и открытие планируется в течении 2022 года);

20,0

На территории Республики Тыва проведено 133 спортивных мероприятия

20,1

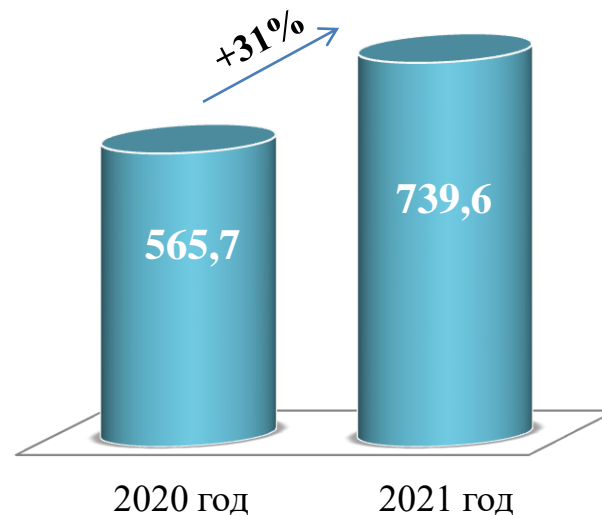
Спортсмены Республики Тыва, в том числе в составе сборных команд Республики Тыва и Российской Федерации, приняли участие в 162 спортивных соревнованиях за пределами республики

26,0

Построены 17 малых спортивных залов в сельских поселениях республики, в рамках губернаторского проекта «Гнездо орлят» («Эзирлернин уязы»).

39,0

Завершение строительства 3 малых спортивных залов планируется в течении 2022 года

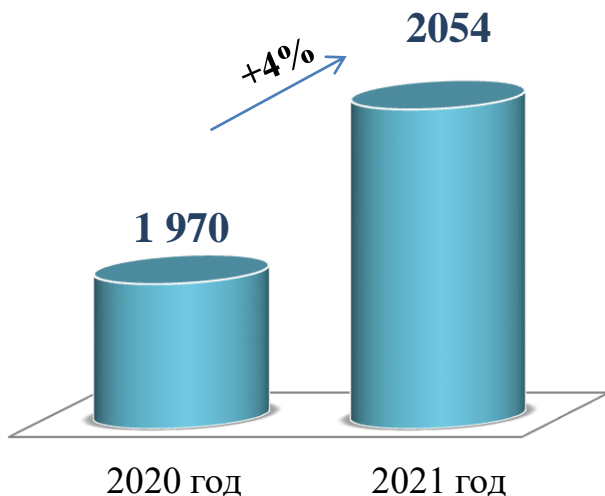




# СТРУКТУРА РАСХОДОВ БЮДЖЕТА НА КУЛЬТУРУ

Расходы на культуру в 2021 году составили **2 054 млн. рублей** или 4% от общего объема расходов консолидированного бюджета Республики Тыва.

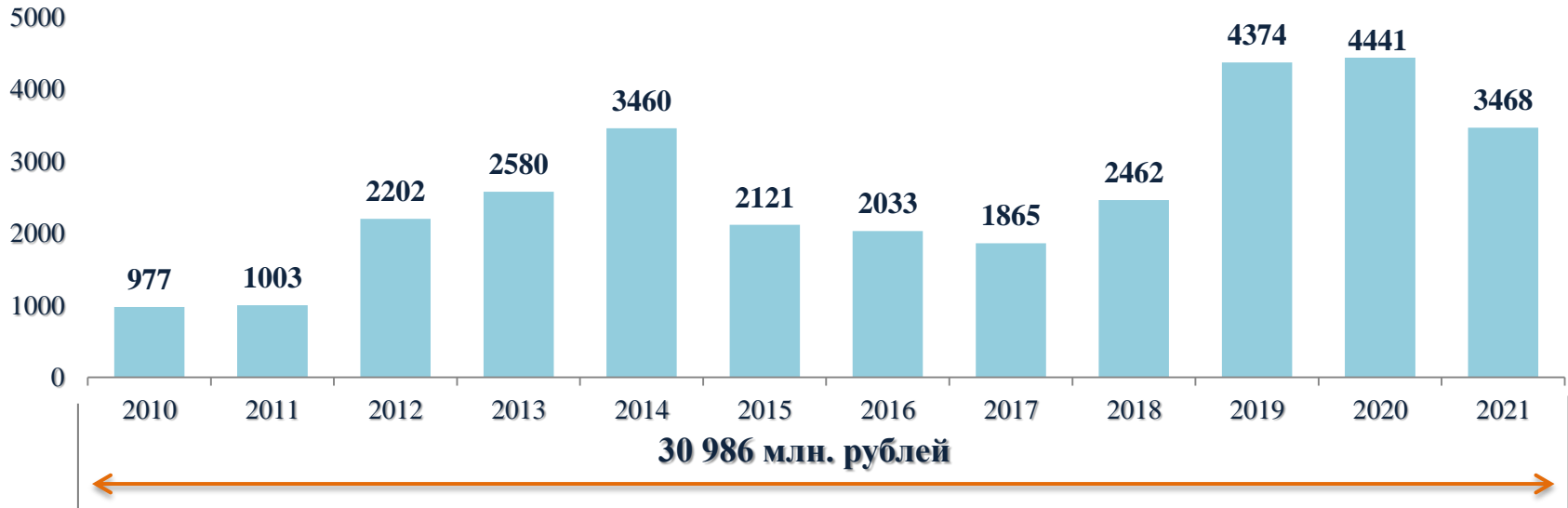
млн руб.



Наименование мероприятия	Сумма, в млн. рублей
Создан виртуальный концертный зал в г. Ак-Довурак	1,0
Проведены мероприятия по поддержке талантливой молодежи в сфере культуры и искусства	4,4
Предоставлены гранты Главы Республики Тыва некоммерческим организациям на развитие гражданского общества	4,8
Обеспечены развитие и укрепление материально-технической базы домов культуры в населенных пунктах с численностью населения до 50 тысяч человек	6,6
Технически оснащен оборудованием ГБУ «Тувинский театр кукол»	16,0
Оказана поддержка творческой деятельности муниципальных театров в Барун-Хемчикском, Дзун-Хемчикском, Кызылском, Овюрском, Сут-Хольском, Тандинском и Эрзинском кожуунах	20,8
Созданы модельные библиотеки в Барун-Хемчикском, Сут-Хольском, Чеди-Хольском кожуунах и г. Ак-Довурак	25,0
Проведен капитальный ремонт 3 детских школ искусств в Чеди-Хольском, Тоджинском кожуунах и г. Кызыл	32,0
Построены 6 сельских домов культуры, в рамках губернаторского проекта «Сорунза» («Притяжение»). Завершение строительства одного СДК планируется в течении 2022 года	47,6
Проведен капитальный ремонт 5 сельских домов культуры в Бай-Тайгинском, Кызылском, Сут-Хольском, Тес-Хемском и Чаа-Хольском кожуунах	55,6

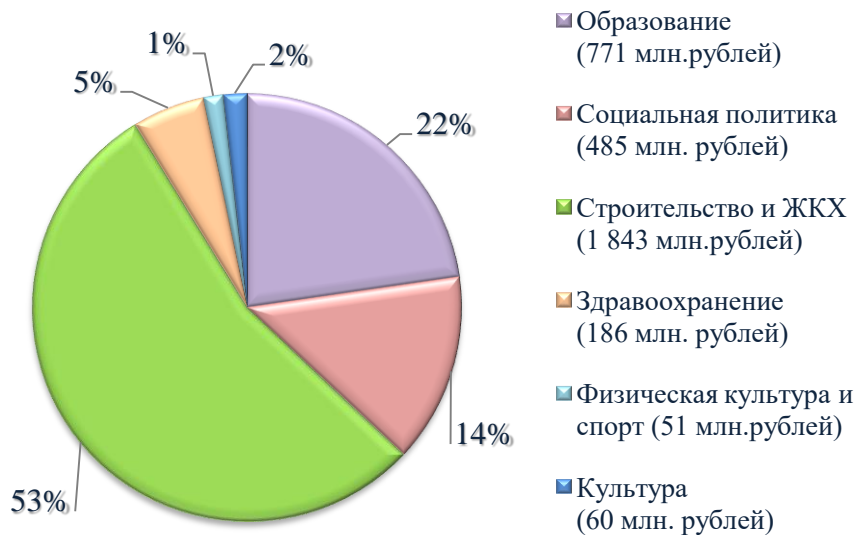


# Динамика объема расходов на капитальные вложения с 2010 по 2021 годы



## Направление расходов на капитальные вложения

### в 2021 году по отраслям

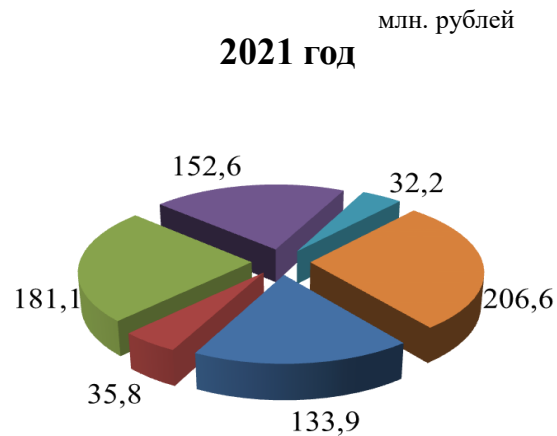
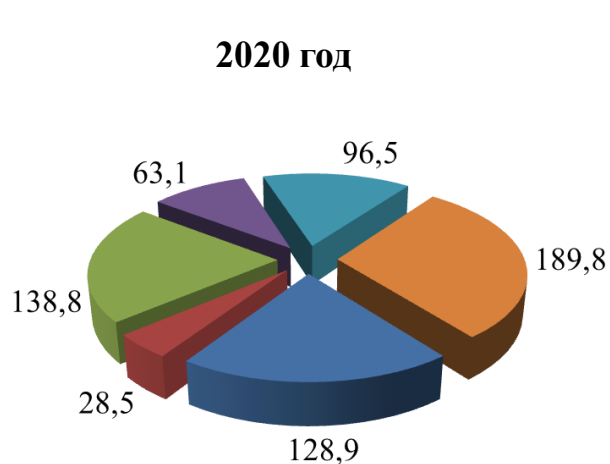
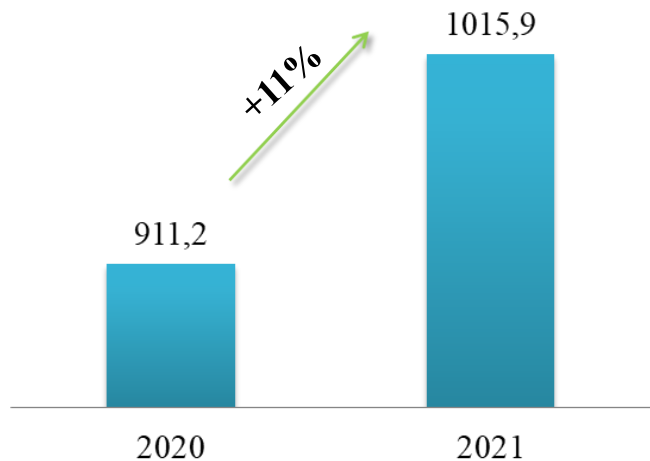


В 2021 году наибольшая доля финансирования в объеме 53% наблюдается по **жилищному строительству и жилищно-коммунальному хозяйству** (1 843 млн. рублей). На строительство объектов образования направлено 771 млн. рублей (22%), на объекты социальной политики – 485 млн. рублей (14%), здравоохранения – 186 млн. рублей (5%), культуры – 60 млн. рублей (2%), физической культуры и спорта – 51 млн. рублей (1%).



# СТРУКТУРА РАСХОДОВ БЮДЖЕТА НА СЕЛЬСКОЕ ХОЗЯЙСТВО

Расходы на сельское хозяйство в 2021 году составили **1 015,9** млн. рублей.

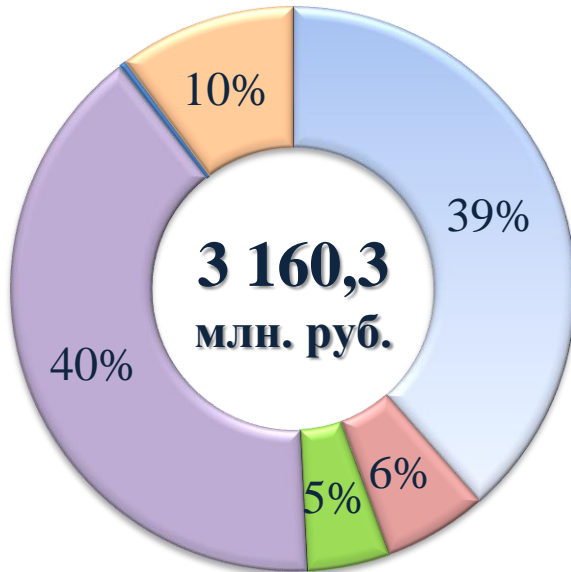


- Развитие животноводства
- Развитие растениеводства
- Поддержка малых форм хозяйствования
- Техническая и технологическая модернизация АПК
- Развитие мелиорации земель с/х назначения
- Развитие ветеринарии



# РАСХОДЫ НА ДОРОЖНОЕ ХОЗЯЙСТВО

Источники Дорожного фонда РТ – 3 160,3 млн. рублей



- Акцизы на нефтепродукты - 1222,0 млн. рублей
- Транспортный налог - 189,0 млн. рублей
- Штрафы за нарушение законодательства РФ по безопасности дорожного движения - 150,8 млн. рублей
- Средства из федерального бюджета - 1 276,8 млн. рублей
- Средства из республиканского бюджета - 0,13 млн. рублей
- Остаток Дорожного фонда РТ 2019 года - 321,5 млн. рублей

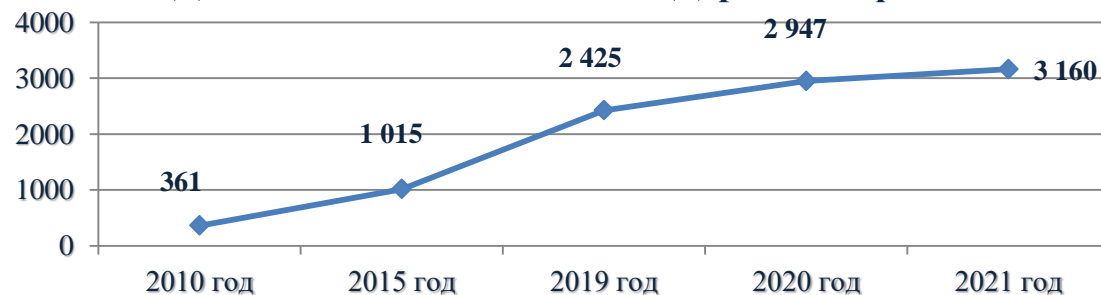
Остаток на 01.01.2021 г. – 321,5 млн. рублей



Направление средств Дорожного фонда РТ – 2 715,4 млн. рублей

- На реализацию мероприятий в рамках национального проекта «Безопасные и качественные автомобильные дороги» – 1 059,8 млн. рублей;
- На реализацию мероприятий в рамках государственной программы «Комплексное развитие сельских территорий» – 217,6 млн. рублей;
- На мероприятия по повышению безопасности дорожного движения – 108,2 млн. рублей;
- На субсидии муниципальным образованиям – 801,4 млн. рублей;
- На содержание автомобильных дорог и сооружений на них – 241,9 млн. рублей;
- На мероприятия по ликвидации последствий стихии – 73,2 млн. рублей;
- На иные мероприятия дорожной отрасли – 213,3 млн. рублей.

## Динамика изменения объема Дорожного фонда РТ





# ФИНАНСОВАЯ ПОМОЩЬ БЮДЖЕТАМ МУНИЦИПАЛЬНЫХ ОБРАЗОВАНИЙ

Финансовая помощь бюджетам муниципальных образований за *2021 год* составила в общей сумме **20 401 млн. рублей** с ростом к уровню *2020 года* на **21%** (+3 619 млн. рублей).

Дотации местным бюджетам за *2021 год* составили в сумме **3 455 млн. рублей** с ростом на **33%** (+860 млн. рублей).

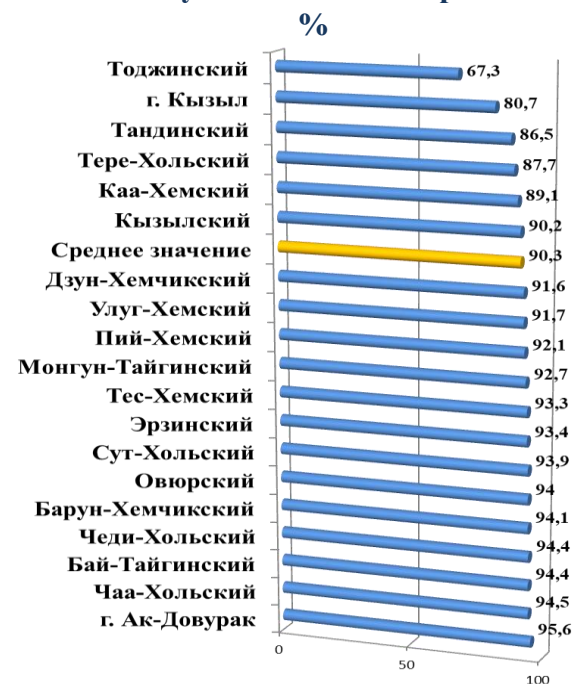
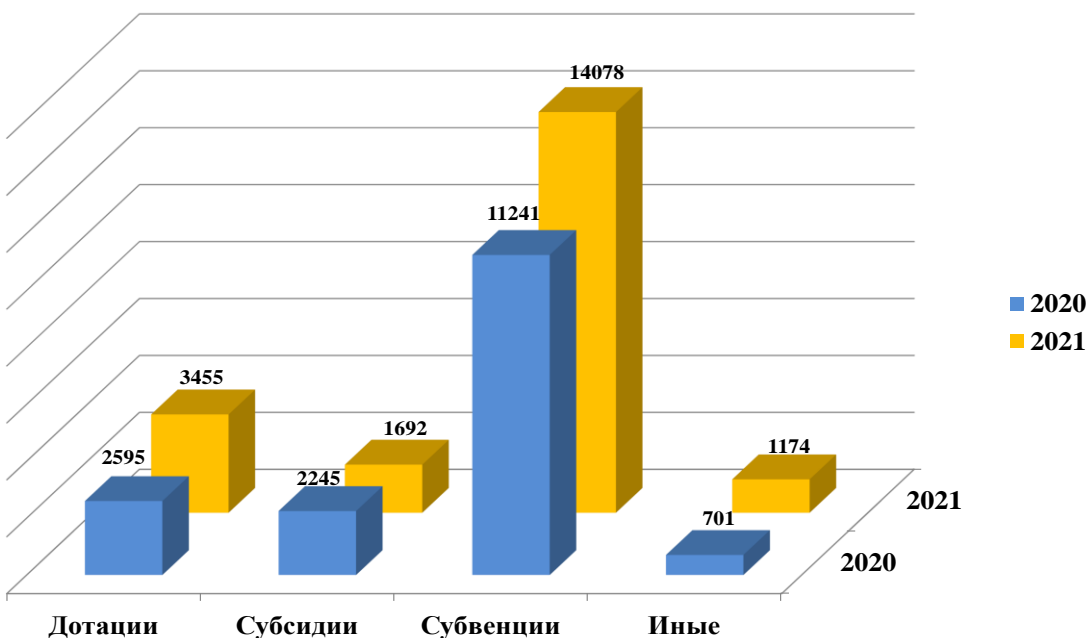
Субсидии – в сумме **1 692 млн. рублей** со снижением на **24%** (+553 млн. рублей).

Субвенции – в сумме **14 078 млн. рублей** с ростом на **25%** (+2 837 млн. рублей).

Иные межбюджетные трансферты – в сумме **1 174 млн. рублей** с ростом на **67%** (+473 млн. рублей).



Доля финансовой помощи в общем объеме доходов консолидированных бюджетов муниципальных образований в %



**Спасибо за внимание!**

